




AUS FREUDE AM GÄRTNERN



Blumenzwiebeln & Knollen



Landschaftsmischungen



Produktion

Profi-Blumenzwiebel-Katalog Herbst 2024

Tulpen · Narzissen · Hyazinthen · Spezialitäten · Mischungen





## SERVICE & BERATUNG



**1**  
**Steffen Schweer**  
Verkaufsleiter  
+49 162 9011342  
schweer@nebelung.de



**2**  
**Frank Werner**  
Aussendienst  
+49 162 9011344  
werner@nebelung.de



**3**  
**Achim Häfele**  
Aussendienst DE, AT  
+49 174 9243541  
haefe@nebelung.de



**4**  
**Enno Klemm-Lorenz**  
Aussendienst  
+49 172 5290876  
klemm-lorenz@nebelung.de



**5**  
**Mike Wittstock**  
Aussendienst  
+49 177 7605186  
wittstock@nebelung.de



**6**  
**Joachim Wolber**  
Aussendienst  
+49 173 6737775  
wolber@nebelung.de



**7**  
**Rainer Brockmann**  
Aussendienst  
+49 172 2388470  
brockmann@nebelung.de



**8**  
**Wojciech Bartnicki**  
Aussendienst PL  
+48 604 628401  
bartnicki@nebelung.de



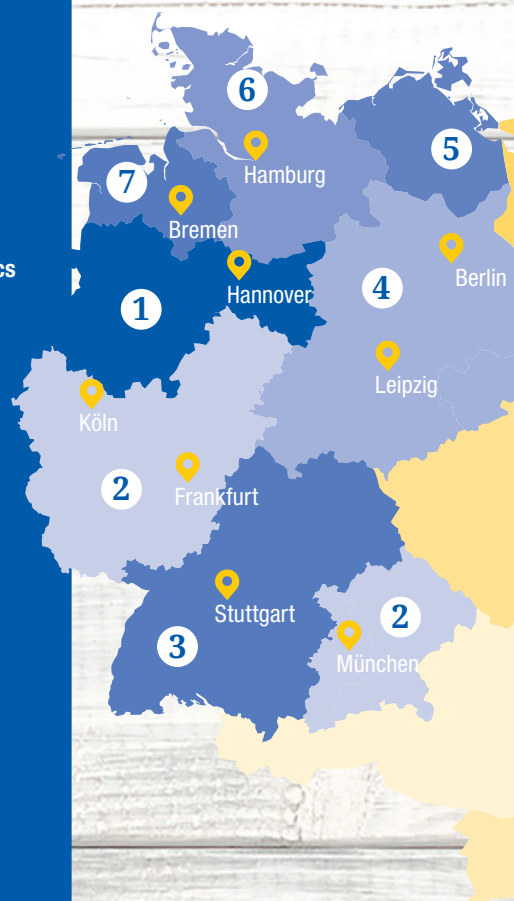
**9**  
**Martin Fritsche**  
Aussendienst CZ, SK  
+49 172 9844153  
+420 602 157219  
fritsche@nebelung.de



**10**  
**Szilvia Somogyi-Kovács**  
Aussendienst SI, HU  
+36 307 926192  
kovacs@nebelung.de

Fragen? Bestellungen? Angebote?  
Wir sind für Sie da!

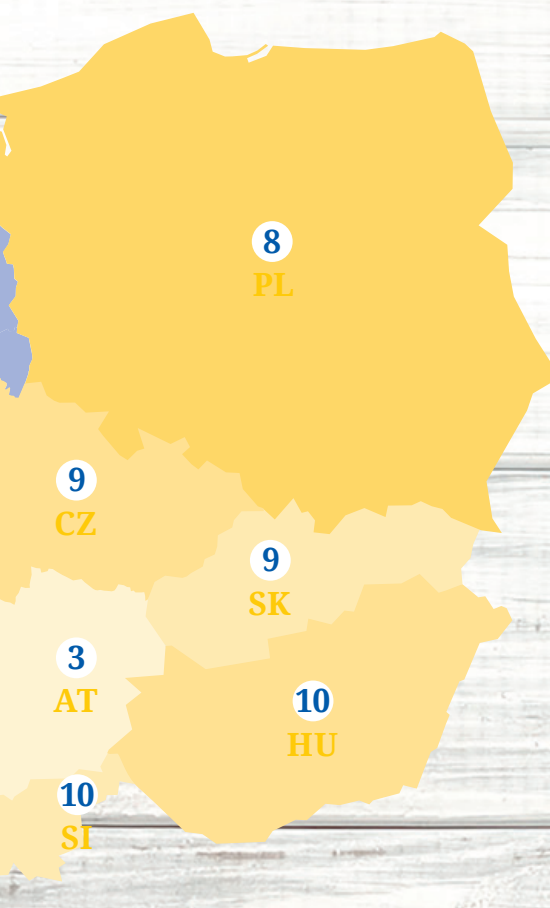
Tel.: +49 (0) 25 82 670-117  
Mail: [bestellung.galabau@nebelung.de](mailto:bestellung.galabau@nebelung.de)





# Inhalt

- » Europaweit für Sie im Einsatz
- » Direkter Ansprechpartner vor Ort
- » Persönliche und fachkundige Beratung
- » Individuelle Schulung und Vorführungen unserer Produkte
- » Unterstützung und Hilfe bei der Planung
- » Maßgeschneiderte Angebots-erstellung



## Narzissen

- 18 Botanische Narzissen
- 20 Cyclamineus-Narzissen
- 22 Trompeten-Narzissen
- 25 Großkronige Narzissen
- 28 Klein- & Spleißkronige Narzissen
- 30 Gefüllte Narzissen
- 32 Jonquilla-Narzissen
- 35 Poetaz- & Tazetten-Narzissen
- 37 Triandrus-Narzissen
- 43 Mischungen

## Tulpen

- 42 Einfache Frühe Tulpen
- 45 Gefüllte Frühe Tulpen
- 48 Triumph-Tulpen
- 55 Kronen-Tulpen
- 57 Darwin-Tulpen
- 61 Einfache Späte Tulpen
- 64 Viridiflora Tulpen
- 66 Lilienblütige Tulpen
- 69 Gefranste Tulpen
- 72 Gefranste Gefüllte Tulpen
- 74 Gefüllte Späte Tulpen
- 77 Papagei-Tulpen
- 80 Fosteriana-Tulpen
- 83 Mehrblütige Tulpen
- 85 Kaufmanniana Tulpen
- 87 Greigii-Tulpen
- 90 Botanische Tulpen
- 93 Mischungen



## Weiteres Sortiment

- 99 Blumenzwiebeln & -knollen, Rhizome
- 100 Anemonen
- 102 Prärielilien
- 104 Schneestolz
- 106 Winterlinge
- 108 Steppenkerzen
- 110 Schachblumen
- 113 Schneeglöckchen
- 115 Hasenglöckchen
- 117 Frühlingsstern
- 119 Schwertlilien
- 122 Knotenblumen
- 124 Traubenhyazinthen
- 127 Milchsterne
- 129 Blausterne
- 131 Mischungen

99

## LEGENDE

- Blütezeit
- Pflanztiefe
- Schnitt
- Verwilderung
- Größe
- Halbschatten
- Wuchshöhe
- Insekten
- Duftend
- Kübel & Kasten
- Sonntag
- Schatten

AGM - Award of Garden Merit

★★★ Staudensterne

Tipps & Service

Allium

Crocus

Hyacinthus

Narcissus

Tulipa

Sortiment

Mischungen





# ZERTIFIZIERUNGEN & QUALITÄTSZEICHEN

Das Kiepenkerl Blumenzwiebelsortiment erfüllt die höchsten Qualitätsanforderungen entlang der gesamten Wertschöpfungskette. Diese Anforderungen werden uns durch die zahlreichen Zertifizierungen und Gütezeichen jährlich bestätigt und bescheinigt. Diese Qualitätsgarantie geben wir Ihnen und Ihrem Kundenkreis verantwortungsvoll gerne weiter.

Zusätzlich zur eigenen Qualitätskontrolle im Verarbeitungsprozess, unterziehen wir uns der ständigen Kontrollen folgender Vereinigungen und Verbände:

## Sustainable Supplier

Darauf können Sie und können Ihre Kunden vertrauen! Dies erkennen sie auch auf allen vorverpackten Produkten mit dem Siegel. Die Stiftung für nachhaltige Lieferanten von Gartenbauqualitätsprodukten strebt bis 2024 100% zertifizierte Blumenzwiebeln und Stauden an.



Damit tragen die Teilnehmer zu einem zukunftsfähigen Blumenzwiebel- und Staudensektor bei, in dem die hochwertigen Produkte mit Respekt für Mensch, Gesellschaft und Umwelt angebaut und gehandelt werden. Die Stiftung ist eine Initiative der Wirtschaft selbst.

## FSI 2025

Seit dem 1. September 2023 sind wir auch der Floriculture Sustainability Initiative – kurz FSI 2025 – beigetreten. Der Beitritt ist eine freiwillige Selbstverpflichtung für eine transparentere und verantwortungsbewusstere Lieferkette im internationalen Zierpflanzenzesektor.



Die marktorientierte Initiative ermöglicht den Austausch zwischen führenden Organisationen und Unternehmen der Zierpflanzenbranche. Sie hilft den Mitgliedern zum Thema Nachhaltigkeit, die angestrebten Ziele zu erreichen und so bei dieser wichtigen Agenda bis 2025 in Sachen verantwortungsvolle Produktion und Handel, verantwortungsvolles Verhalten und integrierte Berichterstattung, voranzukommen.

## BIO – Skal

Durch die lokale Anbindung der niederländischen Produktionsstätte verfügt Nebelung über ein Netzwerk mit den besten Verbindungen zu Züchtern, Anbauern und weiteren Lieferanten. So entsteht das fertige Endprodukt vom Anbau, über die Verpackungsherstellung bis hin zur Konfektionierung und Auslieferung in einem engen Radius.



Neben dem Hauptsitz in Everswinkel ist auch die holländische Niederlassung BIO bzw. SKAL-zertifiziert (Skal Biocontrol ist eine unabhängige Verwaltungsbehörde, die die Bio-Kette in den Niederlanden überwacht.) und gehört dem Verband Royal Anthos an.

## Royal Anthos

Unsere Mitgliedschaft dort garantiert unseren Kunden, dass sie bei uns Blumenzwiebeln und andere Geophyten kaufen, die verschiedene Qualitätsmerkmale besitzen. Beispielsweise, was Mindestgrößen, Wachstums- und Blühekraft, Blühfähigkeit, Artenauthentizität und Mischungszusammensetzungen betrifft.



Außerdem haben sich die Mitglieder zur Nachhaltigkeit verpflichtet. Das heißt, dass nur noch zertifizierte Produkte gehandelt werden, die mindestens Florimark Good Trade Practice oder mindestens vergleichbar zertifiziert sind.

## MPS GTP Florimark

Entsprechend erfüllen wir diese festgelegten Kriterien in der Produktionskette in den Bereichen Rückverfolgbarkeit, Transparenz, Qualität, Umwelt, Personal und Zusammenarbeit. Durch die Erfüllung der Anforderungen sind wir zur Mitgliedschaft in der Stiftung „Sustainable Supplier – Horticultural Quality Products“ berechtigt.







## FÖRDERER & PARTNER SCHLÖSSER, PARKS & GÄRTEN

Kiepenkerl-Blumenzwiebeln sind Jahr rund in vielen Schaugärten sowie Schauplätzen beliebter Parkanlagen und Gärten zu bewundern. Ein Stück weit sind wir darauf auch stolz, denn viele der Grünanlagen ziehen jährlich mehrere tausend Besucher an. Dies ermöglicht den Endverbrauchern sich von der Qualität und Vielfalt unserer Produkte zu überzeugen.

Aktuell können Sie unser umfangreiches Blumenzwiebel-Sortiment beim Besuch folgender Schlösser, Parks und Gärten besichtigen:

### Blumeninsel Mainau im Bodensee

Die circa 45 Hektar große Fläche der Insel Mainau ist zu jeder Jahreszeit einzigartig. Der Höhepunkt ist das Blütenfeuerwerk im Spätsommer und Herbst, welches durch die mehr als 12.000 Dahlien ausgelöst wird. Seit mehr als 10 Jahren sind wir dort mit Aussteller zur jährlichen Mainauer Dahlienwahl.



### Kreislehrgarten in Steinfurt

Im Kreislehrgarten Steinfurt wird bereits seit 1914 Wissenswertes über die Flora und Fauna in unseren Gärten vermittelt. Die Vielfalt zu fördern und zu erhalten wird dort schon seit Jahrzehnten praktiziert, die wir ebenfalls seit 1999 mit unterstützen.



### Wilhelma Zoologisch-Botanischer Garten in Stuttgart

Die Wilhelma ist der einzige zoologisch-botanische Garten in Deutschland und einer der artenreichsten Zoos der Welt. Beide Einrichtungen sind in einer denkmalgeschützten Parkanlage aus dem 19. Jahrhundert eingebettet, wo jährlich ca. 60.000 Blumenzwiebeln erblühen.



**Wilhelma**  
Zoologisch-Botanischer Garten  
Stuttgart

### Botanischer Garten in Münster

Neben seiner Funktion als wissenschaftliche Einrichtung, bietet der Botanische Garten seinen Besuchern eine Oase der Ruhe und Erholung in der Stadtmitte. Der Garten ist für die Öffentlichkeit zugänglich und beeindruckt auch durch die zahlreichen Früh- & Sommerblüher, mit denen wir den Garten seit 2016 unterstützen.



### Keukenhof in Lisse, Niederlande

Zum 75. Jubiläum des Keukenhof, wurden wieder 4 große Schauplätze mit Kiepenkerl Blumenzwiebeln ausgestattet. Wir sind seit 1999 auf dem Keukenhof, vor dem Oranje Nassau Pavillon, in Lisse/ Niederlande vertreten.


Mehr dazu auf Seite 150!



*Schauen Sie doch  
einfach mal vorbei!*







## Allium - Zierlauch

Mit schirmartigen Dolden oder mit kugelrunden Blütenköpfen in den seltensten Farben und teils beispiellosen Blütengrößen, setzen sie kräftige Akzente in Staudenbeeten oder Pflanzgefäßen. Noch lange nach der Blüte zieren sie mit ihren attraktiven Fruchtständen die Beete oder Trockensträube. Einige Allium-Arten sind sehr haltbare Schnittblumen, bei denen man den typischen Lauchgeruch nur beim Abschneiden, nicht aber im Innenraum in der Vase wahrnimmt.

Als Bienenweide sind die Zierlauch-Arten vor allem deshalb so wertvoll, weil viele Sorten von Ende Mai bis Mitte Juni blühen, wenn die meisten Frühjahrsblüher verblüht sind und die Sommerblüher ihre Blüten noch nicht zeigen.

Für eine erfolgreiche Kultivierung ist ein vollsonniger bis halbschattiger Standort, auf einem gut durchlässigen Boden essenziell – Staunässe muss unbedingt vermieden werden. Das Laub, welches sich vor den imposanten Blüten zeigt, beginnt normalerweise zu verwelken, bevor sich die Blütenstände vollständig entfalten.

Dieses natürliche Phänomen ist kein Anzeichen für gesundheitliche Defizite.

Ein beständiger Vertreter, Allium karataviense, erhält seine attraktiven, breiten und blaugrünen Blätter während der gesamten Blütezeit.

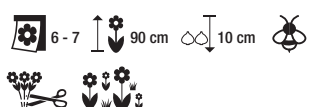
Eine Düngung im Frühjahr während der Blattentwicklung trägt dazu bei, dass die Allium-Arten ausreichend Energie speichern können, um Jahr für Jahr mit Ihren großartigen Blüten zu begeistern.





**Purple Sensation**

00551250-736-60 - Rosaviolett



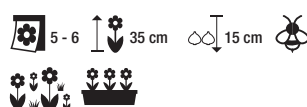
**Ambassador**

00551060-759-60 - Violettblau



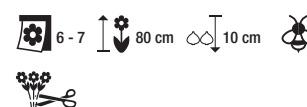
**Graceful Beauty**

00551230-714-60 - Weiß mit lila Schimmer



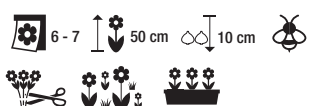
**atropurpureum**

00551080-720-60 - Dunkelweinrot



**caeruleum**

00551600-704-60 - Azurblau



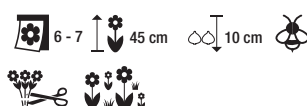
**Cameleon**

00551904-704-60 - Weiß, Rosa




**christophii**

00551200-730-60 - Metallviolett



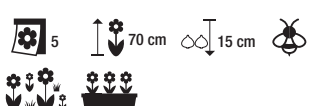
**cowanii**

00551640-708-60 - Weiß



**Dutchman**

00551142-758-60 - Violett



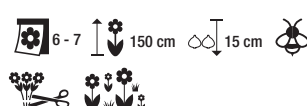
**Eros**

00551651-708-60 - Cremeweiß



**giganteum**

00551130-759-60 - Purpur



**Gladiator**

00551100-759-60 - Lilapurpur







### Globemaster

00551150-759-60 - Astrenblau



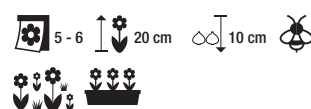
### A. album

00551790-750-60 - Weiß




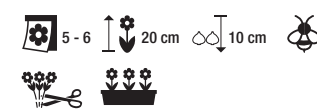
### A. karataviense

00551800-736-60 - Weiß mit Rosa;  
dekoratives Blatt



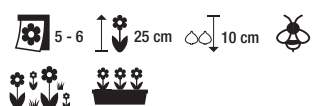
### Ivory Queen

00551810-734-60 - Elfenbeinweiß;  
dekoratives Blatt



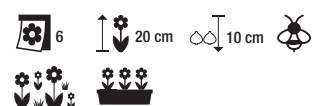
### Red Giant Star

00551653-728-60 - Rosarot



### A. moly

00551850-708-60 - Goldgelb



### Mont Blanc

00551070-759-60 - Weiß



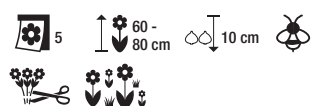
### Mount Everest

00551170-758-60 - Weiß



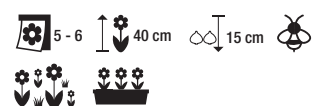
### A. nigrum

00551890-728-60 - Grünlich-weiße,  
halbkugelförmige Dolde




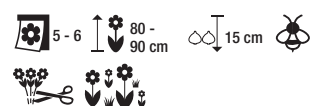
### Ostara

00551171-736-60 - Lilarot



### Pinball Wizard

00551140-759-60 - Dunkelviolett



### Ping Pong

00551704-714-60 - Weiß







## Purple Rain

00551141-736-60 - Purpurrot



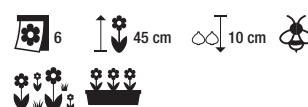
## Round n' Purple

00551110-759-60 - Purpurblau



## A. schubertii

00551180-734-60 - Violettrosa, große, bizarre Blütenkugel




## A. sphaerocephalon

00551700-708-60 - Violettrot



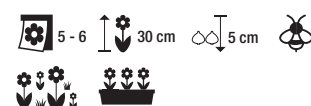
## Summer Drummer

00551210-736-60 - Lilapurpur mit weißen Spitzen



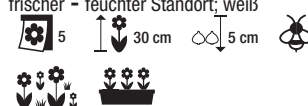
## A. unifolium

00551940-703-60 - Weiß



## A. ursinum

00551950-701-60 - Bärlauch; halbschattig - schattig; nährstoffreicher, frischer - feuchter Standort; weiß



## White Giant

00551173-759-60 - Weiß



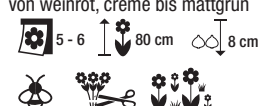
## Yellow Fantasy

00551654-714-60 - Grüngelb



## siculum ssp. bulgaricum

00555290-720-60 - (Syn. Allium siculum) Honiglauch; glockige Blüten von weinrot, creme bis mattgrün



NEU





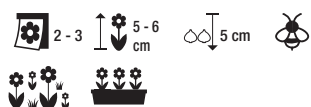
## Crocus - Krokusse

Frühblühende Krokusse, vor allem die Chrysanthus-Krokusse, zaubern wie keine anderen Pflanzen so viel Frühling in den wintergrauen Garten. Die botanischen Krokusse sind die frühesten ihrer Art und blühen bereits ab Februar. Sie bringen mehr Blüten als die Gartenkrokusse, deren Blüten aber größer sind. Oft sind die Blüten gestreift oder gefleckt. Bei Dunkelheit und v.a. bei niederen Temperaturen schließt sich die Blüte, öffnet sich aber bei Sonne oder geringem Temperaturanstieg wieder nach wenigen Minuten. Krokusse sind anspruchslos und verwildern ausgezeichnet, wenn die Blätter nicht zu früh entfernt werden. Die großblumigen Krokusse, vor allem die Vernus-Krokusse, blühen später als die Botanischen- oder Wildkrokusse. Ihre Blüten sind meist einfarbig, trichterförmig und haben stumpfe Blütenblattzipfel. Die schmalen grasartigen Blätter sind meist auffällig weiß gestreift. Die abgeflachten Knollen sind von braunen, netzartigen Fasern umgeben. Gartenkrokusse verwildern gut, indem sie reichlich Brutknöllchen bilden. Auf extensiven Rasenflächen lassen sich sehr gut sogenannte "Krokuswiesen" anlegen und bieten den Bienen dann reichlich Nahrung. Einige Sorten lassen sich gut im Topf antreiben.

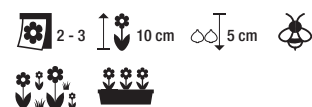


**C. angustifolius**

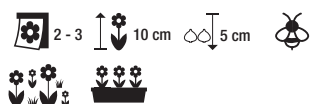
00550620-706-60 - Bronze-Goldgelb

**Miss Vain**

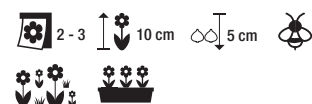
00550760-706-60 - Schneeweiß

**Advance**

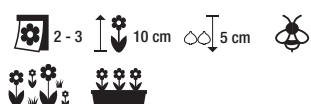
00550660-706-60 - Dunkelgelb, außen Violett

**Ard Schenk**00550610-706-60 - Weiß,  
bronzegelbe Mitte**Cream Beauty**

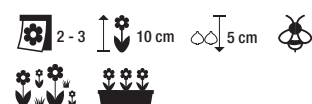
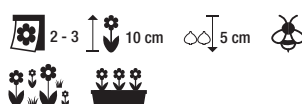
00550750-706-60 - Hellgelb

**Dorothy**

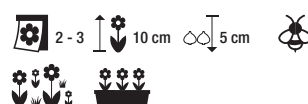
00550670-706-60 - Gelb-Purpur

**Goldilocks**

00550680-706-60 - Dunkelgelb

**Prins Claus**00550770-706-60 - Blauweiß,  
große Blüten**Romance**

00550790-706-60 - Zitronengelb



Tipps &amp; Service

Allium

Crocus

Hyacinthus

Narcissus

Tulipa

Sortiment

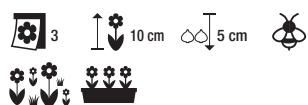
Mischungen





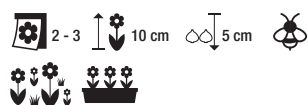
**Rosalind**

00550721-706-60 - Lavendelblau



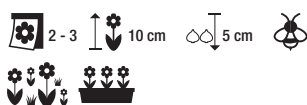
**Zwanenburg**

00550720-706-60 - Violettblau



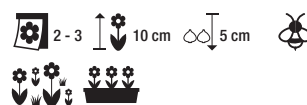
**C. flavus**

00550830-706-60 - Reingelb



**C. korolkowii**

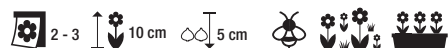
00551020-710-60 - Goldgelb



**NEU**


**Panda**

00550604-706-60 - Weiß mit  
dunkellila, fast schwarzen, Flecken



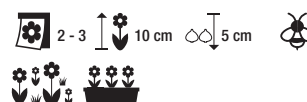
**Orange Monarch**

00550560-706-60 - Goldorange



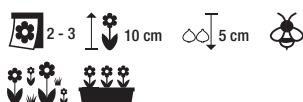
**Firefly**

00550840-706-60 - Lilarosa, gelber  
Schlund



**Tricolor**

00550870-706-60 - Rosaviolett, Weiß  
mit gelber Basis

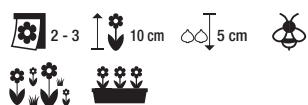






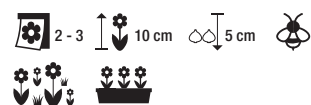
### C. tommasinianus

00550900-706-60 - Koblatblau bis Blauviolett



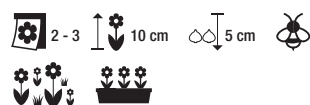
### Barr's Purple

00550940-706-60 - Violetrosa



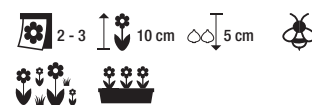
### Lilac Beauty

00550570-706-60 - Helllila-Violett



### Roseus

00550920-706-60 - Cyclamenrosa



NEU


### Picturatus

00550980-706-60 - Weiß mit lila Streifen



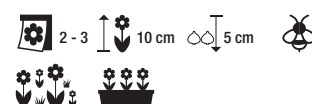
### Ruby Giant

00550910-706-60 - Purpurviolett



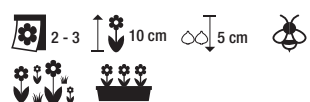
### Whitewell Purple

00550930-706-60 - Rötlichviolette  
zierliche Blüten, sehr reichblühend



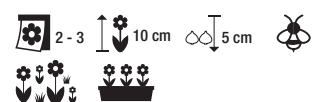
### Yalta

00550580-706-60 - Außen  
Fliederfarben, innen Violettblau



### C. Chrysanthus Mischung

00550990-706-60 - Mischung



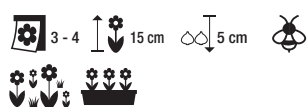




**NEU**

### Aqua

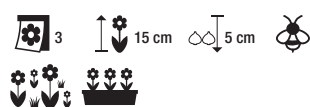
00550601-716-60 - Irisblau



**NEU**

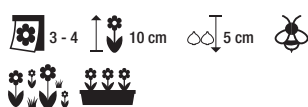
### Blue Ocean

00550602-716-60 - Tiefviolett



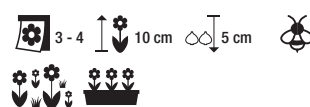
### Flower Record

00550040-718-60 - Violett



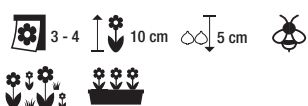
### Grand Maitre

00550060-718-60 - Lavendelblau



### Großer Gelber

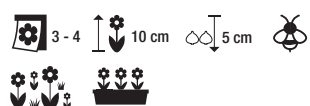
00550050-718-60 - Gelb



**NEU**

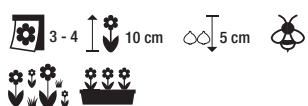
### Ice Queen

00550300-716-60 - Weiß



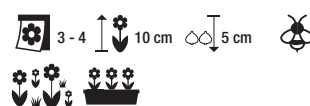
### Jeanne d'Arc

00550400-718-60 - Weiß



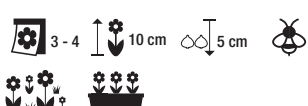
### Pickwick

00550250-718-60 - Weiß, violette Streifen



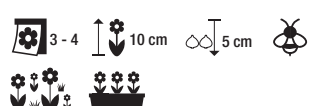
### Remembrance

00550100-718-60 - Blau



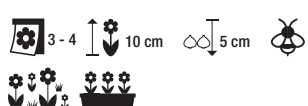
### Vanguard

00550470-718-60 - Hellblau, gräulich Schattiert, reichblühend



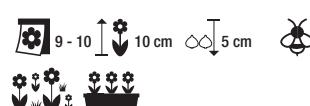
### C. Vernus Mischung

00550600-718-60 - Mischung



### Herbstblüher auf Anfrage

00990130-000-00 - z.B. Colchicum, Sternbergia, Crocus sativus







## Hyacinthus - Hyazinthen

Hyazinthen werden in vielen Ländern der Erde angebaut. Zwischen 1730 und 1850 gab es sogar in der Gegend um Berlin einen stattlichen Anbau.

Hauptsächliche Verwendung als Topfblume, aber auch als Garten- und Schnittblume.

Hyazinthen sind die duftenden Blumen des Frühjahrs schlechthin. Die imposanten Blütenkolben, die sich aus zahlreichen kleinen Einzelblüten zusammensetzen, beeindrucken vor allem durch die gleichmäßige, fast künstliche Blütenform.

Besonders für die Flächenpflanzung geeignet, aber auch sehr beliebt in Töpfen. Gut in Mischpflanzungen mit Tulpen und Viola zu verwenden.

Multiflora-Hyazinthen bringen etwa 5-7 elegante Blütenstiele, die locker mit Blüthen besetzt sind. Der büschelartige Habitus entsteht dadurch, dass man den großen Zwiebeln die Hauptblüte herausschneidet, in speziell temperierten Räumen aufbewahrt und noch ein Jahr weiterkultiviert. Die fehlende Hauptblüte regt die vorhandenen Nebenzwiebeln an, zarte Blütenstände zu entwickeln, die den straußartigen Flor bilden. Multiflora-Hyazinthen eignen sich vorzüglich für die Treiberei in Töpfen und Schalen.

Bild: Hyazinthenwiese im Botanischen Garten Gütersloh

Tipps & Service

Allium

Crocus

Hyacinthus

Narcissus

Tulipa

Sortiment

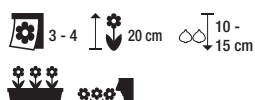
Mischungen





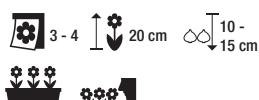
### Apricot Passion

00511040-748-60 - Aprikosenrosa



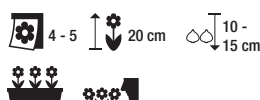
### Aqua

00511073-748-60 - Blau



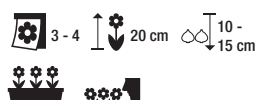
### Blue Jacket

00511200-748-60 - Dunkelblau



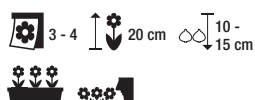
### Blue Pearl

00511220-748-60 - Tiefblau



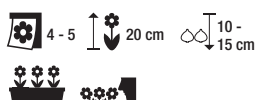
### Blue Star

00511230-748-60 - Porzellanblau



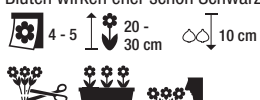
### Carnegie

00511250-748-60 - Weiß



### Dark Dimension

00511305-740-60 - Tiefviolett  
ähnlich dem Farbton von Auberginen,  
Blüten wirken eher schon Schwarz



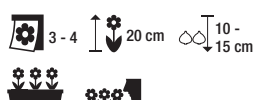
### Delft Blue

00511400-748-60 - Blau



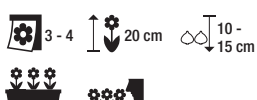
### Fondant

00511420-748-60 - Hellrosa



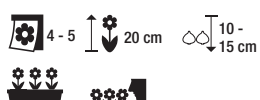
### Gypsy Princess

00511490-748-60 - Hellgelb



### Gypsy Queen

00511460-748-60 - Orange



### Jan Bos

00511500-748-60 - Rot

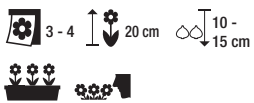






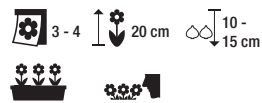
**Miss Saigon**

00511680-748-60 - Purpur-Lila



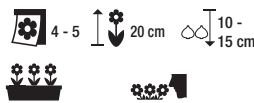
**Pink Pearl**

00511750-748-60 - Rosa



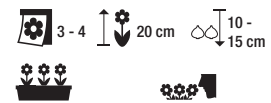
**Pink Surprise**

00511840-748-60 - Rosa



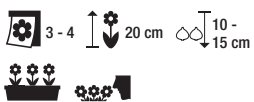
**Purple Sensation**

00511810-748-60 - Violett



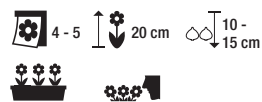
**Splendid Cornelia**

00511880-748-60 - Purpurviolett



**Top White**

00511890-748-60 - Weiß



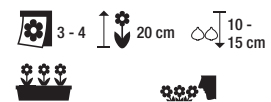
**White Pearl**

00511900-748-60 - Weiß



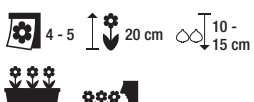
**Woodstock**

00511910-748-60 - Purpurrot



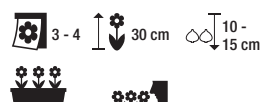
**Yellow Queen**

00511440-752-60 - Intensiv Gelb



**Mischung**

00510950-748-60 - Mischung aus verschiedenen Farben



Tipps & Service

Allium

Crocus

Hyacinthus

Narcissus

Tulipa

Sortiment

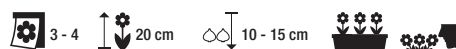
Mischungen





### Delft Blue

**00510150-752-60** - Blau, präpariert  
zur Treiberei in Töpfen oder zum Schnitt



### Pink Pearl

**00510380-752-60** - Rosa, präpariert  
zur Treiberei in Töpfen oder zum Schnitt



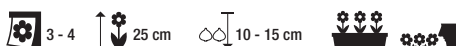
### White Pearl

**00510440-752-60** - Weiß, präpariert  
zur Treiberei in Töpfen oder zum Schnitt



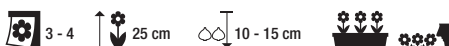
### Blau

**00512120-701-60** - multiflora



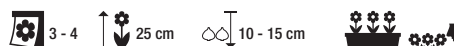
### Rosa

**00512080-701-60** - multiflora




### Weiß

**00512100-701-60** - multiflora







## Narcissus - Narzissen

Narzissen werden auch oft als Osterglocken bezeichnet, weil die Blütezeit meist um die Osterzeit beginnt und viele Narzissen eine glockenförmige Blütenmitte haben. Die Geschichte der Narzissen geht weit in die Vergangenheit zurück. So hat man in altägyptischen Gräbern bereits geflochtene Kränze aus weißblühenden Tazetten-Narzissen gefunden. In Mittel- und Zentraleuropa wurde die Narzisse erst um 1560 eingeführt. Heute liegen die Hauptvermehrung und Züchtung in England und den Niederlanden. Sie sind völlig winterhart, mögen keine Staunässe und lieben einen sonnigen bis halbschattigen Standort. Die meisten Sorten verwildern ausgezeichnet und sind ideal für öffentliches Grün.

Bild: Jonquilla-Narzissen 'Golden Echo' (Art.Nr.:00533142-736-60 )

Tipps & Service

Allium

Crocus

Hyacinthus

Narcissus

Tulipa

Sortiment

Mischungen





## Botanische Narzissen

Im Folgenden fassen wir unter der Gruppe der botanischen Narzissen zusammen: *Narcissus bulbocodium*, *N. canaliculatus*, *N. lobularis*, *N. obvallaris* und diverse Arten. Allen gemeinsam ist die gute Eigenschaft der Verwilderung und Langlebigkeit, wenn ihnen der Standort zusagt und sie nach der Blütezeit "ausreifen" können, bis das Laub anfängt zu verwelken. Vielfältig sind Blütenform- und farbe, manche sind mehrblütig und andere wiederum duften sehr angenehm. Je nach Sorte darf der Standort eher trocken im Steinbeet sein, während andere sich in nährstoffreichen, durchlässigen Gartenböden wohlfühlen. Die frühesten Wildnarzissen blühen im Februar und die spätesten blühen erst im Mai.

Die Dichternarzissen stammen von *N. poeticus* ab. Ihr Verbreitungsgebiet ist sehr weitläufig. Sie heißen Narzissen der Dichter, weil ihre Blüten wegen der ausgewogenen Form und wegen des köstlichen Duftes bereits von den altgriechischen Dichtern wie Homer und Anakreon gepriesen wurden. Typisches Merkmal ist eine Blüte pro Stiel und eine weiße, auffällige Blütenhülle. Die kleine Nebenkronen ist gelb, oft mit einem roten Rand. In England heißt diese Narzisse volkstümlich "Pheasant's Eye", das Fasanenaugenauge. Star dieser Gruppe ist die Sorte "Actaea" mit zartem Duft. Narzissen dieser Klasse haben eine späte Blütezeit, die immer im Mai liegt.

Bild: *Narcissus bulbocodium* var. *conspicuus*





NEU

## Casual Elegance

00533604-716-60 - Reifrock-Narzissen; Butterblumengelb



NEU


## White Petticoat

00532720-714-60 - Reifrock-Narzissen; Weiß



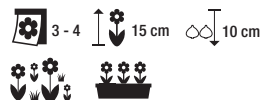
## N. tazetta ssp. Tazetta

00532750-730-60 - (Syn. Narcissus canaliculatus) orangegelbes Krönchen, weißer Kranz; sehr spätblühend



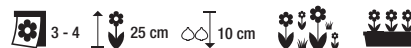
## N. lobularis

00533300-714-60 - Weißgelber Kranz, gelbe Trompete, früh blühend



## N. obvallaris

00533200-728-60 - Goldgelb, hervorragend zum Verwildern, früh blühend



## Actaea

00532050-742-60 - Poeticus-Narzissen; Weißer Kranz, orange Krone mit rotem Rand



## N. recurvus

00532810-728-60 - Poeticus-Narzissen; Weiß orangerotes Krönchen mit grünem Auge



Tipps & Service

Allium

Crocus

Hyacinthus

Narcissus

Tulipa

Sortiment

Mischungen





## Cyclamineus-Narzissen

Die Alpenveilchen-Narzissen sind durch Selektion und Kreuzung aus *Narcissus cyclamineus* entstanden. Sie blühen im März, manchmal auch schon im Februar. Die Blüten stehen einzeln auf den Stielen und ihre Blütenblätter sind zurückgeschlagen. 'February Gold' gehört zu den frühesten Narzissen. Sie blüht bereits ab Februar. 'Jetfire' hat eine gelbe Hauptkrone und eine orange Trompete.

Bild: Cyclamineus-Narzissen 'Lady Madonna'





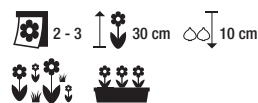
## Adriana Geertruida

00532759-734-60 - Hellgelber Kranz mit goldgelber Trompete



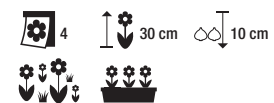
## February Gold

00532800-734-60 - Gelb



## Iwona

00532931-734-60 - Weiß, orange Mitte



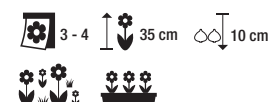
## Jetfire

00532870-734-60 - Gelb, orange Krone



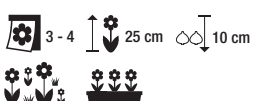
## Lady Madonna

00532882-734-60 - Schneeweißer Kranz mit cremeweißer Trompete



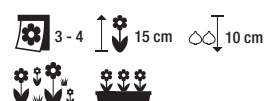
## Rapture

00533012-736-60 - Gelb



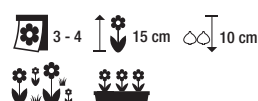
## Tete Boucle

00532932-734-60 - Gelb, gefüllt blühend



## Tête-à-Tête

00532910-744-60 - Gelb, mehrblütig



Tipps & Service

Allium

Crocus

Hyacinthus

Narcissus

Tulipa

Sortiment

Mischungen





## Trompeten-Narzissen

Trompetennarzissen haben eine Blüte pro Stängel. Dabei ist die Trompete genauso lang oder länger als die Blütenblätter der Hauptkrone. Diese Gruppe wird in gelbe, weiße und zweifarbig Typen unterteilt. Der Trompetenrand kann glatt, gewellt oder nach außen eingerollt sein. Beliebteste Sorten unter den Trompetennarzissen sind 'Dutch Master' und 'Golden Harvest'. Die Narzissen in dieser Klasse haben eine frühe bis mittlere Blütezeit, verwildern ausgesprochen gut und sind sehr anpassungsfähig in Bezug auf den Standort. Diese Eigenschaften machen sie besonders für das öffentliche Grün interessant.

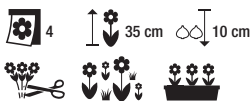
Bild: Trompeten-Narzissen 'Salome' (Art.Nr.: 00531320-742-60) und 'Dutch Master' (Art.Nr.: 00530600-742-60)





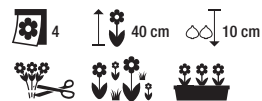
## Attraction

**00530460-742-60** - Weißer Kranz, schwefelgelbe Trompete




## British Gamble

**00531238-734-60** - Weiß, Rosa



## Dutch Master

**00530600-742-60** - Tief Goldgelb, goldgelbe Trompete; auch als Kiloware zum Schnittblumenanbau oder zur Flächenbepflanzung erhältlich




## Elka

**00533502-716-60** - Cremeweiß



## Exception

**00530650-742-60** - Schwefelgelb, goldgelbe Trompete




## Goblet

**00531240-742-60** - Weißer Kranz, grünlich-gelbe Trompete



## Golden Harvest

**00530700-742-60** - Goldgelb



## Ice Baby

**00533456-720-60** - Weiß



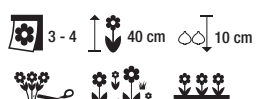
## Kiss Me

**00530730-734-60** - Gelb




## Las Vegas

**00531280-742-60** - Weißer Kranz, gelbe Trompete




## Lucky Number

**00530860-742-60** - Kräftig Gelb



## Marieke

**00530770-742-60** - Reingelbe, große, aufrechte Blüten



Tipps & Service

Allium

Crocus

Hyacinthus

Narcissus

Tulipa

Sortiment

Mischungen





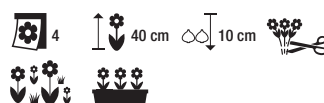
### Ladea

**00531834-742-60** - Zartgelbe Hauptkrone mit gelber Trompete



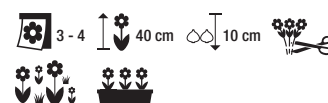
### Mount Hood

**00530850-742-60** - Weiß, gewellter Trompetenrand




### Primeur

**00530790-742-60** - Kräftig dunkelgelbe Blüten



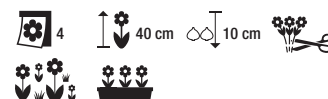
### Rijnveld's Early Sensation

**00530800-734-60** - Schwefelgelb, Trompete zitronengelb



### Salome

**00531320-742-60** - Weiß, rosa Trompete



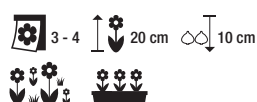
### Standard Value

**00530820-742-60** - Schwefelgelb, zitronengelbe Trompete



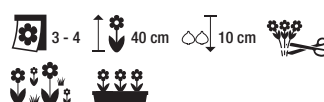
### Toto

**00533550-730-60** - Weiß mit hellgelb



### Watch Up

**00531422-734-60** - Weiße, aufrechte Blüten







## Großkronige Narzissen

Die Großkronigen Narzissen, auch Schalennarzissen genannt wegen ihrer schalenförmigen Mitte, haben eine Blüte pro Stängel. Die Nebenkronen nehmen mehr als ein Drittel, aber weniger als die Gesamtlänge der Blütenblätter der Hauptkrone, ein. Auch hier gibt es (manchmal) nach Farben eingeteilte Untergruppen. 'Carlton', bereits seit 1927 im Handel, ist die beliebteste Sorte unter den Großkronigen Sorten und nach wie vor die Standardsorte bei den rein gelben Typen. Die Narzissen in dieser Klasse haben eine frühe bis mittlere Blütezeit, verwildern ausgesprochen gut und sind sehr anpassungsfähig in Bezug auf den Standort. Diese Eigenschaften machen sie besonders für das öffentliche Grün interessant.

Bild: Großkronige-Narzissen 'Ice Follies' (Art.Nr.: 00531800-742-60)

Tipps &amp; Service

Allium

Crocus

Hyacinthus

Narcissus

Tulipa

Sortiment

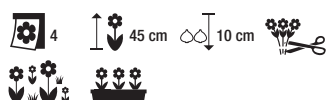
Mischungen





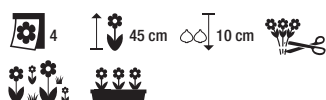
### Accent

**00531470-742-60** - Weißer Kranz,  
lachsrosa Krone



### Avalon

**00530470-742-60** - Gelb mit weißer  
Krone



### Brackenhurst

**00531580-742-60** - Gelb, orangerote  
Krone



### Carlton

**00531600-742-60** - Schwefelgelb, dunkelgelbe  
Krone; auch als Kiloware zum Schnittblumenanbau  
oder zur Flächenbepflanzung erhältlich



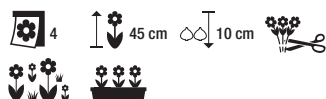
### Chromacolor

**00531540-734-60** - Weiß, kräftig  
rosa-orange Krone



### Flower Record

**00531650-742-60** - Weißer Kranz,  
orange-gelbe Krone mit rotem Rand




### Fortissimo

**00531680-742-60** - Mimosengelber  
Kranz, große gelborange Krone



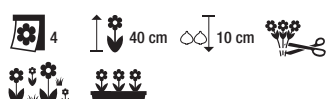
### Fortune

**00531700-742-60** - Schwefelgelber  
Kranz, orange Krone



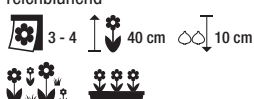
### Frosty Snow

**00531701-734-60** - Weiße Krone  
mit gelben Rand



### Ice Follies

**00531800-742-60** - Weißer  
Kranz; große, flache, hellgelbe Krone;  
reichblühend



### Johann Strauss

**00531810-742-60** - Weißer Kranz;  
große, weit geöffnete, orangerote Krone



### Juanita

**00531820-742-60** - Gelb,  
zitronengelbe Krone mit orangem Rand

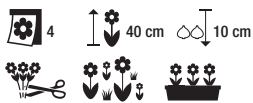






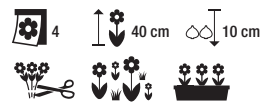
## Loveday

**00531831-742-60** - Gelb mit orange Krone



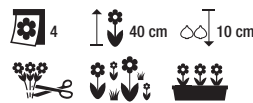
## Misty Glen

**00531690-734-60** - Weiß



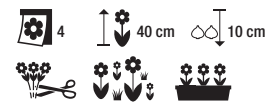
## Orange Ice Follies

**00531920-742-60** - Weiß; große, orange Krone



## Passionale

**00532240-742-60** - Weißer Kranz; rosa Krone mit glattem Rand




## Pink Charm

**00531841-742-60** - Weißer Kranz; hellgelbe Krone mit breitem, korallrosa Rand



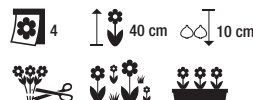
## Pride of Lions

**00531843-734-60** - gelber Kranz, gelborange Krone




## Saint Keverne

**00531890-742-60** - Goldgelb; weit geöffnete Krone



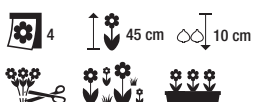
## Stainless

**00532280-734-60** - Weißer Kranz mit reinweißer, flacher Krone




## Sempre Avanti

**00531990-734-60** - Weiß mit oranger Krone



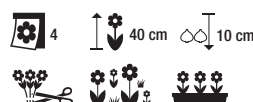
## Signor

**00531911-734-60** - Hellgelb, orange Mitte



## Tamara

**00532110-734-60** - Gelb mit dunkelgelber Krone



Tipps & Service

Allium

Crocus

Hyacinthus

Narcissus

Tulipa

Sortiment

Mischungen





## Klein- & Spleißkronige Narzissen

Kleinkronige Narzissen haben meist eine Einzelblüte. Die Länge der Nebenkronenblätter ist weniger als ein Drittel von der Länge der Hauptkronenblätter. 'Barrett Browning' ist eine der beliebtesten kleinkronigen Narzissen. Die Narzissen in dieser Klasse haben eine mittlere bis späte Blüte.

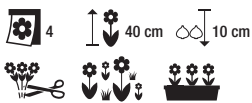
Diese Klasse der spleißkronigen Narzissen ist auch bekannt als Schmetterlings-, Orchideen- oder Split-Corona- Narzissen. Sie haben eine Nebenkronenblätter, die geschlitzt oder kragenförmig und mehr oder weniger fransig sein kann. Die Nebenkronenblätter liegen ziemlich flach wie eine zweite Blütenhülle über der normalen Blütenhülle. 'Orangery' ist die bekannteste Sorte. Die Narzissen in dieser Klasse haben eine frühe bis mittlere Blütezeit.





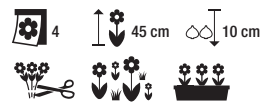
## Barrett Browning

**00531500-742-60** - Weißer Kranz;  
weit geöffnete, orange Krone



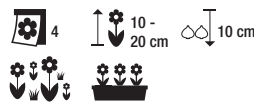
## Birma

**00531550-742-60** - Dunkelgelber  
Kranz, Krone rot-orange




## Segovia

**00533400-734-60** - Elfenbeinweiß,  
cremefarbenes Krönchen




## Cum Laude

**00532607-734-60** - Weiß, rosa




## Flyer

**00532620-734-60** - Gelb




## Lemon Beauty

**00532630-734-60** - Weiß mit  
gelbweißer Krone



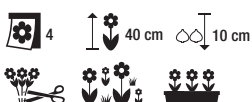
## Orangery

**00532650-742-60** - Rahmweißer  
Kranz; sehr flache, gespaltene,  
gelborange Krone



## Papillon Blanc

**00532560-734-60** - Weiß mit  
hellgelber Krone



Tipps & Service

Allium

Crocus

Hyacinthus

Narcissus

Tulipa

Sortiment

Mischungen





## Gefüllte Narzissen

Die Narzissen, die dieser Klasse zugeordnet sind, haben entweder eine gefüllte Nebenkronen oder diese fehlt und wird durch zusätzliche Perigonblätter ersetzt. Die Blüte hat mehr als 6 normale Blütenhüllblätter. Es gibt eine Unterteilung in Sorten mit einer oder mehreren Blüten pro Stiel. 'Dick Wilden' wird mit Abstand am häufigsten vermehrt. Die Narzissen in dieser Klasse haben eine mittlere bis späte Blüte. Im Freiland möglichst windgeschützt pflanzen, damit die gefüllten schweren Blüten nicht umknicken. Niedrige Sorten eignen sich für Kübel, Kästen und Töpfe

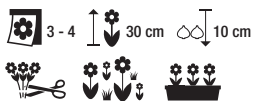
Bild: Narcissus 'Tahiti' mit Hyacinthus 'Blue Pearl' und 'Jan Bos'





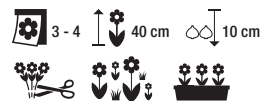
**Bridal Crown**

00530030-744-60 - Weiß, mehrblütig



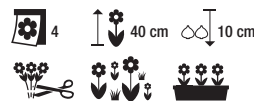
**Dick Wilden**

00530040-742-60 - Schwefelgelb



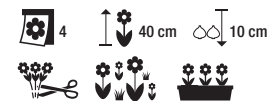
**Flower Drift**

00530050-742-60 - Weiß, orange Mitte




**Golden Delicious**

00530099-734-60 - Gelb




**Golden Ducat**

00530100-742-60 - Goldgelb




**Ice King**

00530240-742-60 - Weißer Kranz, Mitte gelblich-weiß




**Replete**

00530220-734-60 - Orangerot



**Tahiti**

00530141-742-60 - Gelb mit Rot




**Wave**

00530260-734-60 - Weiß, gelbes Auge




**White Lion**

00530271-742-60 - Hellgelb, weiß-gelbe Mitte




**White Marvel**

00530272-734-60 - Weiß, mehrblütig



**Rip van Winkle**

00533000-730-60 - Hellgelb; dicht gefüllte, dunkelgelbe Mitte



Tipps & Service

Allium

Crocus

Hyacinthus


Narcissus

Tulipa

Sortiment

Mischungen





## Jonquilla-Narzissen

Die Narzissen dieser Klasse haben die charakteristischen Eigenschaften von *Narcissus jonquilla*. Sie haben 2 bis 6 duftende, gelbe Blüten an jedem Stängel. Die Blütenblätter der Hauptkrone sind rundlich. Die Laubblätter sind sehr schmal. Typische Sorten sind 'Quail' und 'Sundisc'. Sie blühen im April und Mai.

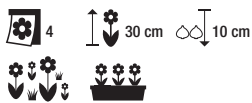
Bild: *Narcissus* 'Baby Moon' und *Tulipa humilis* 'Little Beauty'





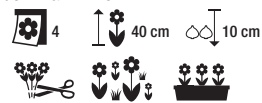
## Bell Song

**00533150-734-60** - Weiß mit rosa Krone, mehrblütig



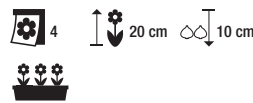
## Golden Echo

**00533142-736-60** - Weißer Kranz mit gelber Trompete. Das Gelb verläuft in den Kranz hinein.



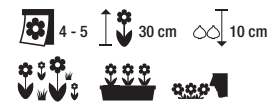
## Hillstar

**00532830-728-60** - Gelb mit weißer Trompete



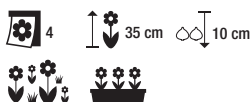
## Pipit

**00533220-734-60** - Zitronengelb; Trompete weiß gerandet



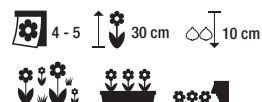
## Pueblo

**00533780-734-60** - Cremeweiß, mehrblütig



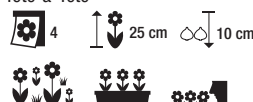
## Quail

**00533170-734-60** - Gelb, mehrblütig



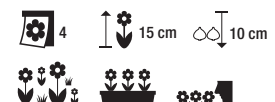
## Sailboat

**00533120-728-60** - Weiß, sehr reichblühend, gleiche Blütenform wie Tête-à-Tête



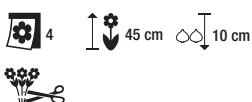
## Sun Disc

**00533111-730-60** - Gelbe, flach-runde, tellerartige Blüten



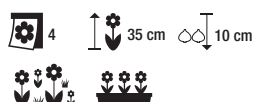
## Sweet Love

**00533452-736-60** - Weißer Kranz, orangegelbe Krone



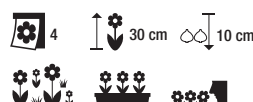
## Sweetness

**00533450-734-60** - Goldgelb



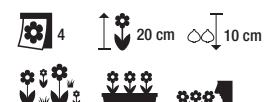
## Trevithian

**00533180-734-60** - Zitronengelb, mehrblütig, sehr haltbar



## Twinkling Yellow

**00533310-724-60** - Gelb, mehrblütig, sehr reichblühend



Tipps & Service

Allium

Crocus

Hyacinthus

Narcissus

Tulipa

Sortiment

Mischungen





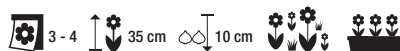
### Kedron

**00533242-734-60** - Hellgelber Kranz mit orangefarbener Krone; mehrblütig; AGM-Auszeichnung



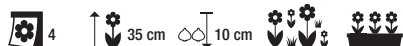
### Marie Curie Diamond

**00533451-734-60** - Leuchtend gelbe Hauptkrone mit spitzen Petalen und gleichfarbiger Nebenkronen; AGM-Auszeichnung



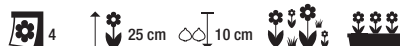
### Yazz

**00533453-728-60** - Weiße Hauptkrone, leicht gewellt. Nebenkronen Gelborange bis Apricotorange und am gewellten Rand breit, rosa gefärbt; mehrblütig; AGM-Auszeichnung




### Yellow Sailboat

**00533122-728-60** - Zitronengelber, zurückgebogener Kranz und gleichfarbige Nebenkronen; mehrblütig; AGM-Auszeichnung







## Poetaz- & Tazetten-Narzissen

Narzissen dieser Klasse stammen von *Narcissus tazetta* ab oder aus Kreuzungen zwischen dieser und *Narcissus poeticus*. Deshalb auch der Name Poetaz-Hybride. Typischerweise haben sie eine flache, breite Hauptkrone und eine kleine, becherförmige Nebenkronen, die bei einigen Sorten sogar gefüllt sein kann. Kleiner blühende Sorten haben üblicherweise 3 bis 20 Blüten pro Stängel, größer blühende 3 bis 5 Blüten. Die Blütezeit dieser meist duftenden Klasse beginnt Ende April und endet im Mai. Kurzbleibende Sorten eignen sich ausgezeichnet für Kästen, Kübel und Töpfe.

Bild: Tazetten-Narzisse 'Geranium'

Tipps & Service

Allium

Crocus

Hyacinthus

Narcissus

Tulipa

Sortiment

Mischungen





### Cheerfulness

**00532300-742-60** - Rahmweiß,  
gefüllt, mehrblütig



### Geranium

**00532400-742-60** - Silberweiß,  
orange Krone, grüne Mitte, mehrblütig



### Laurens Koster

**00533700-734-60** - Weiß-Gelb,  
mehrblütig



### Scarlet Gem

**00532550-742-60** - Zitronengelb,  
orange Krone, mehrblütig



### Yellow Cheerfulness

**00532570-742-60** - Hell primelgelb,  
gefüllt, mehrblütig



### Falconet

**00532380-734-60** - Gelb, orange  
Krone, mehrblütig



### Martinette

**00533160-734-60** - Zitronengelb,  
orange Krone, mehrblütig



### Minnow

**00532980-734-60** - Gelbweiß,  
mehrblütig




### Ziva

**00532522-740-60** - Zimmer- o.  
Weihnachtsnarzisse; weiß, mehrblütig;  
nicht winterhart







## Triandrus Narzissen

Diese Sorten stammen von der Engelstränen-Narzisse (*Narcissus triandrus*) ab. Sie hat 3 bis 6 Blüten pro Stiel, die nach unten hängen. Die schmalen Blütenblätter der Hauptkrone sind zurückgeschlagen und die Röhre ist zylindrisch. Die von ihr abstammenden Sorten zeigen diese Merkmale unterschiedlich deutlich. 'Hawera' ist eine typische Triandrus-Sorte mit 2 bis 4 gelben Blüten pro Stängel. Sehr beliebt ist die weiße 'Thalia'. Die duftenden Blüten erscheinen im April und Mai.

Bild: Triandrus-Narzissen 'Thalia' und Tazetten-Narzisse 'Geranium' in Kombination mit Tulipa 'Tres Chic', 'Spring Green', 'Carneval de Rio' u.w.

Tipps & Service

Allium

Crocus

Hyacinthus

Narcissus

Tulipa

Sortiment

Mischungen





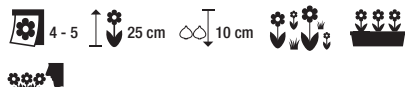
### Angel's Breath

**00532821-722-60** - Zartgelbe Hauptkrone mit gleichfarbiger Nebenkronen; mehrblütig; AGM-Auszeichnung



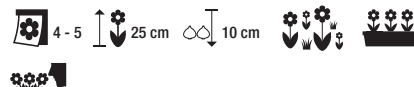
### Petrel

**00532960-728-60** - Cremweiße zierliche Blüten, mehrblütig, reichblühend



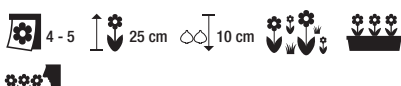
### Starlight Sensation

**00532962-734-60** - Weiß, mehrblütig



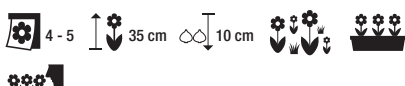
### Sunlight Sensation

**00532963-734-60** - Gelb, mehrblütig



### Thalia

**00532950-734-60** - Reinweiß, mehrblütig







## Narzissen-Mischungen

Narzissen sind ideal für eine nachhaltige Anpflanzung, denn sie verwildern ausgezeichnet und werden nicht von Wühlmäusen gefressen. Auf extensiven Rasenflächen, im öffentlichen Grün und im Straßenbegleitgrün sind sie sehr wirkungsvoll und verschönern über Wochen das Stadtbild.

Tipps & Service

Allium

Crocus

Hyacinthus

Narcissus

Tulipa

Sortiment

Mischungen





**Botanische Mischung**

00534000-731-60



**Spectrum Fragrant Mix**

00534002-728-60



**Englische Mischung**

00532020-736-60



**Großkronige Mischung**

00532000-734-60







## Tulipa - Tulpen

Seit dem 9. Jahrhundert werden Tulpen im mittleren Orient (Persien) in Gärten gepflegt. Über die Türkei gelangten die ersten Tulpenzwiebeln Mitte des 16. Jahrhunderts nach Mittel- und Westeuropa. Schnell wurde Holland das Zentrum der Tulpenzucht. Aus der Modepflanze entwickelte sich rasch ein Spekulationsobjekt (Tulpenmanie) mit anschließendem Börsenkrach im Jahre 1637! Zurzeit werden 1200 Sorten in Holland vermehrt, von denen jedoch 40 Sorten mehr als die Hälfte der Anbaufläche ausmachen. Die größte Bedeutung hat die Tulpe als Schnittblume und als Gartenblume.

Bild: Späte Tulpen - Jubiläumsmischung zum 100. Geburtstag der Bruno Nebelung GmbH in 2025

Tipps &amp; Service

Allium

Crocus

Hyacinthus

Narcissus

Tulipa

Sortiment

Mischungen





## Einfache Frühe Tulpen

Eignen sich je nach Sorte ausgezeichnet zum Treiben als Schnittblume, als angetriebene Topfpflanze und für Freilandflor. Sie werden 20-40 cm hoch und blühen im Freiland ab Anfang April auf kräftigen Stielen mit breiten Blättern. Besondere Beachtung verdienen die jüngeren Züchtungen der 'Prince' Sorten, die sehr gleichmäßig in Höhe, Blütezeit und Blütenform sind und darum hervorragend kombinierbar sind. Die einfachen frühen Tulpen eignen sich wegen ihrer frühesten Blütezeit besonders für Freilandbeete, die bereits ab Anfang/Mitte Mai für einen Wechselflor geräumt sein müssen.

Bild: Einfache Frühe Tulpenmischung 'Frühlingsprinzen' (Art.Nr.: 00515072-732-60)





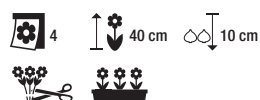
**Aafke**

00519890-732-60 - Malvenrosa



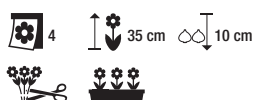
**Apricot Beauty**

00519900-732-60 - Lachsrosa



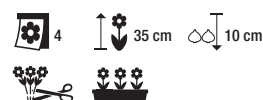
**Candy Prince**

00520150-732-60 - Hellviolett



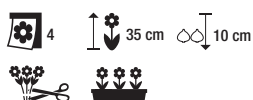
**Cape Town**

00519910-732-60 - Hellgelb-Rot



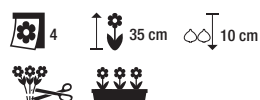
**Christmas Dream**

00520180-732-60 - Fuchsienrosa



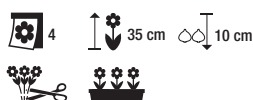
**Christmas Marvel**

00520200-732-60 - Kirschrosa



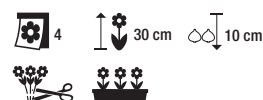
**Flair**

00520270-732-60 - Gelb, Rot  
Geflammt



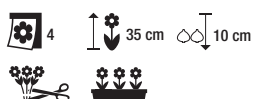
**Flaming Prince**

00522112-732-60 - Weiß-Purpur  
Geflammt



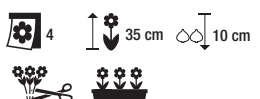
**Merry Christmas**

00520500-732-60 - Rot



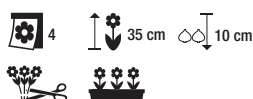
**Purple Prince**

00520600-732-60 - Malvenpurpur,  
Helllila Geflammt



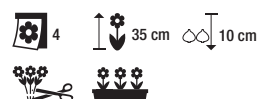
**Ruby Prince**

00520160-732-60 - Rot



**Salmon Prince**

00520170-732-60 - Lachsrosa



Tipps & Service

Allium

Crocus

Hyacinthus

Narcissus

Tulipa

Sortiment

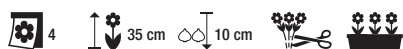
Mischungen





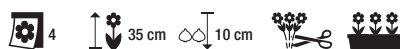
**Sunny Prince**

00520640-732-60 - Gelb




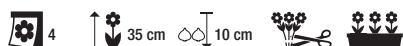
**White Marvel**

00520700-732-60 - Weiß



**Yellow Flair**

00520273-736-60 - Gelb



**White Prince**

00520171-732-60 - Weiß







## Gefüllte Frühe Tulpen

Diese Klasse eignet sich sortenbedingt hervorragend zum Treiben als Schnittblume, als angetriebene Topfpflanze und für Freilandblüte. Sie werden 25-35 cm hoch und blühen im Freiland ab Ende März auf starken Stielen mit gefüllten, relativ großen Blüten, die an kleine Pfingstrosen erinnern. Trotz der Blütenfülle sind diese Tulpen sehr wetterbeständig und langblühend. Die Highlights dieser Klasse sind die mehrblütigen Typen, bei denen jeder Tulpenstängel schon wie ein kleiner Strauß aussieht.

Bild: Tulipa 'Avant Garde' und Muscari 'White Magic'

Tipps &amp; Service

Allium

Crocus

Hyacinthus

Narcissus

Tulipa

Sortiment

Mischungen





### Avant Garde

00520794-732-60 - Hellgelb



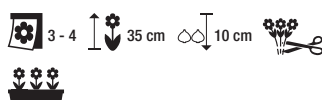
### Caracas

00520879-732-60 - Orangerot



### Columbus

00520891-732-60 - Purpurrot mit  
weißem Rand



### Foxtrot

00520790-732-60 - Rosa



### Foxy Foxtrot

00520792-732-60 - Gelborange und  
rosa Hauch



### Margarita

00526860-732-60 - Variiert von  
Rosa, Pink bis Lila



### Marie Jo

00520906-732-60 - Gelb



### Mondial

00521110-732-60 - Elfenbeinfarben  
Weiß



### Moncella

00521120-732-60 - Gelb, Rot  
Geflammt



### Monte Carlo

00521100-732-60 - Gelb



### Pamplona

00520853-732-60 - Rot



### Peach Blossom

00521250-732-60 - Dunkelrosa







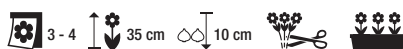
**Queen of Marvel**

00521270-732-60 - Kirschrosa



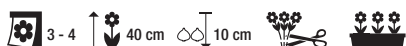
**Red Foxtrot**

00520793-732-60 - Rot



**Verona**

00521410-732-60 - Cremegelb



**Yellow Baby**

00521430-726-60 - Gelb



Tipps & Service

Allium

Crocus

Hyacinthus


Narcissus

Tulipa

Sortiment

Mischungen





## Triumph-Tulpen

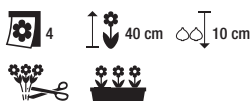
Sind aus Kreuzungen zwischen einfachen Darwin-Tulpen und weiteren späten Tulpen entstanden. Sie sind eine Verbesserung der Mendel-Tulpen, die heute keine Marktbedeutung mehr haben. Die Klasse der Triumph-Tulpen enthält die meisten Freiland- und Treibsorten, aber auch einige Topfsorten und blühen im Freiland ca. 10 Tage vor den Darwin-Hybrid Tulpen. Triumph-Tulpen besitzen wetterfeste, große Blumen, stabile kräftige Stiele, frischgrüne Blätter, werden ca. 35-60 cm hoch und blühen im Freiland ab Anfang/Mitte April. Das Sortiment der Triumph-Tulpen bietet die umfangreichste Farbenvielfalt und hat die größte Bedeutung innerhalb der Tulpenklassen.






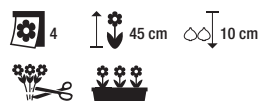
## Abra

**00521480-732-60** - Mahagonirot, gelber Rand



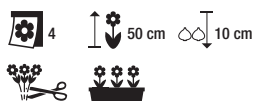
## Aomori

**00522562-732-60** - Erdbeerrot mit weißem Rand



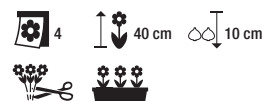
## Barcelona

**00521660-732-60** - Purpurfuchsienfarbig



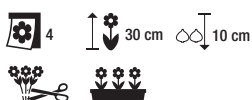
## Bastogne

**00521670-732-60** - Blutrot



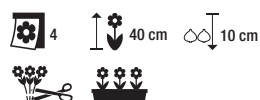
## Blenda

**00521750-732-60** - Dunkelrosa, weißer Grund



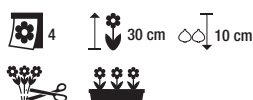
## Blue Beauty

**00521640-732-60** - Purpurblau



## Calgary

**00521760-732-60** - Weiß, großblumig



## Calgary Flames

**00521762-732-60** - Weiß mit gelber Flammzeichnung



## Calgary Red

**00521767-732-60** - Weißer Blütenboden mit hellgelber Mitte, Feuerrot



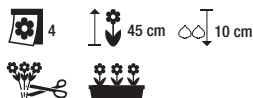
## Calgary Sensation

**00521763-732-60** - Weiß, Rosa angehaucht



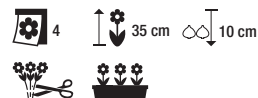
## Carola

**00521820-732-60** - Dunkelrosa, leicht rot geflammt



## Cassini

**00521800-732-60** - Rot



Tipps & Service

Allium

Crocus

Hyacinthus

Narcissus

Tulipa

Sortiment

Mischungen






### Charade

**00521940-732-60** - Hellorange, rosa Flammung



### Cheers

**00521830-732-60** - Cremegelb




### Continental

**00521838-732-60** - Purpurrot mit schwarzer Mitte



### Couleur Cardinal

**00521840-732-60** - Dunkelscharlach



### Denmark

**00521899-732-60** - Rot mit gelbem Rand



### Dominiek

**00523130-732-60** - Scharlachrot



### Eduard Pelger

**00522071-732-60** - Pflaume



### Escape

**00522070-732-60** - Rot



### Flaming Flag

**00522110-732-60** - Weiß-Purpur Geflammt



### Gabriella

**00522220-732-60** - Weiß, Leicht Rosa überzogen, elegante Blütenform



### Gander's Rhapsody

**00522260-732-60** - Spinellrot, Kirschroter Rand



### Garden Party

**00522270-732-60** - Weiß, Karminroter Rand

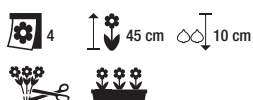






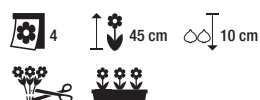
**Gavota**

**00522280-732-60** - Braunrot, cremgelber Rand



**Golden Melody**

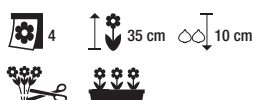
**00522300-732-60** - Gelb



**NEU**

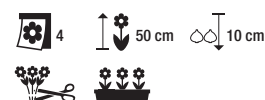
**Grand Perfection**

**00522321-732-60** - Cremeweiß, blutrot geflammt



**Happy Family**

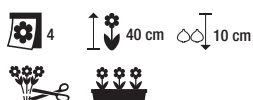
**00522350-732-60** - Rosapurpur, mehrblütig



**NEU**

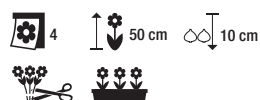
**Happy Feet**

**00522352-732-60** - Weiß, violett geflammt



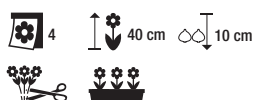
**Happy Generation**

**00522360-732-60** - Cremeweiß, rot geflammt



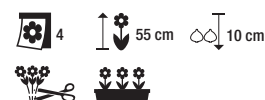
**Havran**

**00521980-732-60** - Purpurbraun



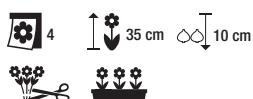
**Helmar**

**00522370-732-60** - Gelb, rot geflammt



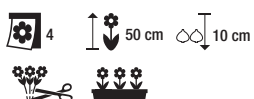
**Hermitage**

**00522400-732-60** - Orangerot, Purpur geflammt



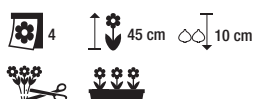
**Holland Beauty**

**00522430-732-60** - Hellviolett zum Rand rosa auslaufend



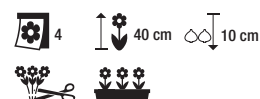
**Hotpants**

**00522020-732-60** - Weiß, Lila-Purpur Rand



**Inzell**

**00522510-732-60** - Weiß



Tipps & Service

Allium

Crocus

Hyacinthus

Narcissus

Tulipa

Sortiment

Mischungen





**Jimmy**

**00522620-732-60** - Orange-Rot



**Kikomachi**

**00522530-732-60** - Kanariengelb,  
schwefelgelber Rand



**Mistress**

**00522640-732-60** - Lilarosa



**National Velvet**

**00522890-732-60** - Dukelpurpur



**Negrita**

**00522870-732-60** -  
Dogenpurpurviolet




**Orange Cassini**

**00522940-732-60** - Orangerot



**Page Polka**

**00523140-732-60** - Rot, weißer Grund



**Pallada**

**00523160-732-60** - Johannisbeerrot



**Pink Jimmy**

**00522622-732-60** - Rosarot




**Pleasure**

**00523303-732-60** - Weiß-Rosa



**Pretty Princess**

**00523381-732-60** - Rosa mit  
dunklen Streifen, Blätter mit weißem  
Rand




**Prinses Irene**

**00523380-732-60** - Orange



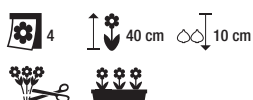




NEU

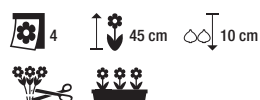
## Purk

00523383-732-60 - Magenta



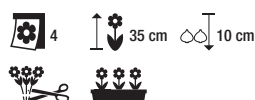
## Purple Flag

00523450-732-60 - Tyrischpurpur



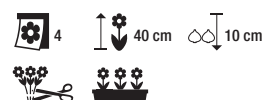
## Red Jimmy

00522621-732-60 - Purperrot



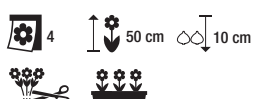
## Rems Sensation

00523590-732-60 - Weiß, Purpurrot  
Geflammt



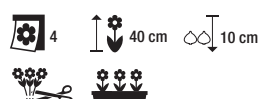
## Ronaldo

00523180-732-60 - Dunkelpurpurliila



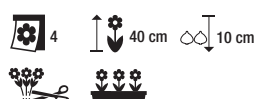
## Royal Ten

00523569-732-60 - Weiße Basis,  
rosa mit pinkfarbener Zeichnung




## Royal Virgin

00523570-732-60 - Weiß



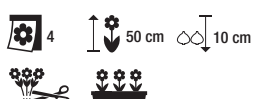
## Salmon Dynasty

00521992-732-60 - Hellgelb mit  
breitem roten Rand




## Shirley

00523620-732-60 - Elfenbeinweiß,  
purpur Rand



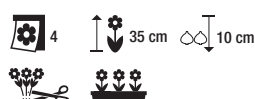
## Silver Dollar

00523330-732-60 - Weiß



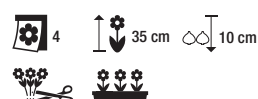
## Spryng

00523640-736-60 - Glänzend  
Neonrosa



## Spryng Break

00523641-736-60 - Rosarot mit  
gelber Mitte



Tipps & Service

Allium

Crocus

Hyacinthus

Narcissus

Tulipa

Sortiment

Mischungen





### Strong Creme

00523649-732-60 - Creme-Weiß



### Strong Gold

00523650-732-60 - Gelb



### Strong Love

00523820-732-60 - Dunkelpurpurrot



### Suncatcher

00523822-732-60 - Gelb-Rot



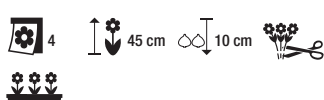
### Synaeda Amor

00523750-732-60 - Purpurrosa



### Synaeda Blue

00523760-732-60 - Lilapurpur mit  
weißem Rand




### Vampire

00523670-732-60 - Dunkel-Purpurrot,  
weißer Rand




### Verandi

00523920-732-60 - Blutrot mit  
gelbem Rand




### Washington

00523680-732-60 - Hellgelb, rot  
Geflammt



### White Dream

00523850-732-60 - Weiß



### Yellow Flight

00523890-732-60 - Kanariengelb







## Kronen-Tulpen

Durch spontane Mutationen sind die Tulpen dieser neuen Gruppe entstanden und werden als Kronen- oder Coronettulpen geführt. Die außergewöhnliche Blütenform mit dem gewellten gefalteten Blütenrand erinnert an eine Krone und gab dieser Gruppe den Namen. Es sind haltbare Schnittblumen, aber auch wertvolle Beettulpen mit exotischer Wirkung. Die Blütezeit liegt im April.

Bild: Landesgartenschau Höxter 2023; Kronen-Tulpen 'Red Dress' und Triandrus-Narzissen 'Petrel'

Tipps &amp; Service

Allium

Crocus

Hyacinthus

Narcissus

Tulipa

Sortiment

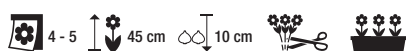
Mischungen





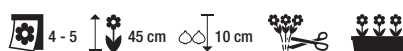
**Crown of Dynasty**

00525871-732-60 - Rosa, weiße Basis



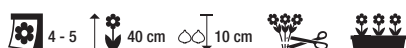
**Crown of Negrita**

00525872-732-60 - Dunkelviolett



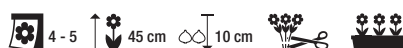
**Red Dress**

00525873-732-60 - Tiefrot nach blutrot



**White Liberstar**

00523851-732-60 - Weiß-Cremeweiß







## Darwin-Tulpen

Vereinigen die Eigenschaften der großen leuchtenden Blüten von Fosteriana-Tulpen mit dem kräftigen Stiel und dem hohen Wuchs von Darwin-Tulpen. Sie gehören zu den wetterfestesten Tulpen, sind für späte Treiberei und als Gartentulpe zu verwenden. Die Wuchshöhe liegt zwischen 50 und 60 cm und die Blüte beginnt im Freiland ab Ende April. Die außergewöhnlich großen Blüten machen sie zur idealen Schau- und Paradetulpe. Keine Bundes- und Landesgartenschau ohne diese prächtigen Blüten, die sich bei eher kühlem Wetter sehr lange halten.

Bild: Darwin-Tulpen 'Van Eijk' und Narcissus 'Bridal Crown'

Tipps &amp; Service

Allium

Crocus

Hyacinthus

Narcissus

Tulipa

Sortiment

Mischungen





### Ad Rem

**00524000-732-60** - Scharlachrot,  
gelber Rand



### Apeldoorn's Elite

**00524100-732-60** -  
Scharlachorange, butterblumengelber  
Rand



### Apeldoorn

**00524050-732-60** - Scharlachorange



### Apricot Impression

**00524110-732-60** - Hellorange mit  
Paprikarot



### Banja Luka

**00524130-732-60** - Buttergelb, rot  
geflammt



### Beauty of Apeldoorn

**00524150-732-60** - Orangegelb, rot  
angehaucht



### Cash

**00524171-732-60** - Rosa mit hellem  
Rand



### Daydream

**00524220-732-60** - Orangegelb,  
orange gestrichelter Rand



### Design Impression

**00524200-732-60** - Pink mit  
blaurosa Shimmer




### Golden Apeldoorn

**00524300-732-60** - Goldgelb



### Golden Parade

**00524400-732-60** - Mattgelb



### Hakuun

**00524310-732-60** - Weiß

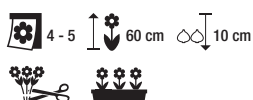






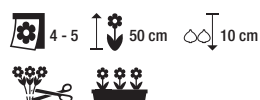
## Ivory Floradale

**00524480-732-60** - Elfenbeinfarbig  
leicht rot gesprenkelt



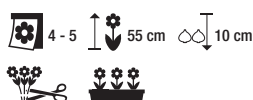
## Light and Dreamy

**00524482-732-60** - Violetrosa,  
dunkelroter Stiel



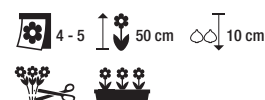
## Ollioules

**00524500-732-60** - Jaspisrosa,  
breiter weiß auslaufender Rand



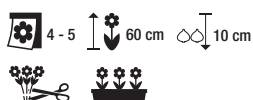
## Oranjezon

**00524550-732-60** - Reinorange



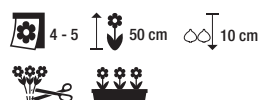
## Parade

**00524700-732-60** - Signalrot



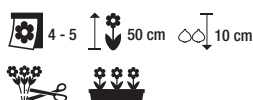
## Pink Impression

**00524800-732-60** - Malvenrosa,  
hellrosa Grund



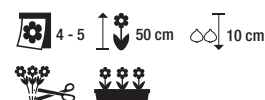
## Purple Pride

**00513491-732-60** - Lila-Rosa



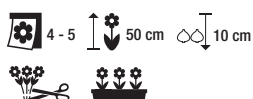
## Red Impression

**00524810-732-60** - Himbeerrot



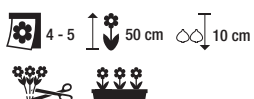
## Salmon Impression

**00524830-732-60** - Lachsrosa




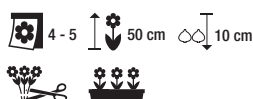
## Striped Apeldoorn

**00524850-732-60** - Gelb, hell- bis  
dunkelrot gestreift



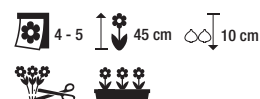
## Van Eijk

**00524790-732-60** - Kräftig Rosa



## World's Favourite

**00524860-732-60** - Tomatenrot,  
abgesetzter gelber Rand



Tipps & Service

Allium

Crocus

Hyacinthus

Narcissus

Tulipa

Sortiment

Mischungen



NEU



### Gudoshnik

**00524390-732-60** - Warme Gelborange-, Pfirsich- und Himbeertöne in unterschiedlicher Zeichnung und Intensität.



NEU



### Jaap Groot

**00524060-732-60** - Blüten Gelb geflammt, am Rand Cremeweiß; Blattränder sind teils schmal cremeweiß



NEU



### Novi Sun

**00524572-732-60** - Leuchtend Gelb

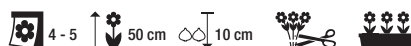


NEU



### Orange Van Eijk

**00524780-732-60** - zu Beginn sanft rot-rosa gefärbt, an den Rändern Pfirsichorange







## Einfache Späte Tulpen

Sind auch unter dem Namen Cottage- oder Maibühende Tulpen bekannt. Sie eignen sich für späte Treiberei und Verwendung im Freiland, wo sie ab Anfang Mai blühen. Typisch für diese Tulpenklasse sind die starken, ca. 50-65 cm hohen Stiele, auf denen große, länglich ovale Blüten sitzen, deren Blütenblätter sich beim Aufblühen teils etwas zurückbiegen. Ursprünglich stammen diese Tulpen aus den englischen Landhaus- und Bauerngärten. Durch Kreuzungen in Holland mit vielen anderen Tulpen ist ein homogenes Sortiment an spätblühenden Sorten entstanden.

Bild: Einfache Späte Tulpen 'Menton'

Tipps &amp; Service

Allium

Crocus

Hyacinthus

Narcissus

Tulipa

Sortiment


Mischungen






### Big Smile

00525370-732-60 - Dunkelrosa



### Bleu Aimable

00525000-732-60 - Lila




### Blushing Lady

00525021-732-60 - Rosa mit Gelb



### City of Vancouver

00525060-732-60 - Cremeweiß



### Clearwater

00525080-732-60 - Weiß




### Dordogne

00525160-732-60 - Bordeauxrosa  
mit Rotorange



### Ile de France

00525540-732-60 - Cardinalrot




### Kingsblood

00525240-732-60 - Kirschrot




### La Courtine

00525230-732-60 - Gelb mit  
kleinem rotem Strich




### Maureen

00525610-732-60 - Marmorweiß



### Menton

00525630-732-60 - Lachsrosa



### Queen of Night

00525800-732-60 - Purpurschwarz







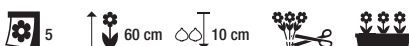
## Sauternes

00525742-732-60 - Pink



## Sorbet

00525750-732-60 - Weiß mit roter Flammzeichnung



Tipps & Service

Allium

Crocus

Hyacinthus

Narcissus

Tulipa

Sortiment

Mischungen





## Viridiflora-Tulpen

Gehören zur Gruppe der spätblühenden Tulpen. Typisch ist die grün geflammte Außenseite der Blütenblätter. Es sind ausgesprochen lang blühende Beet- und Schnitttulpen mit Blütezeit im Mai und einer Höhe zwischen 30 und 55 cm. Niedrige Sorten eignen sich auch für Kästen, Kübel und größere Töpfe. Die eleganteste Tulpe im Sortiment der Viridiflora-Tulpen ist die Sorte 'Spring Green', die sich durch schlichtes Weiß und grünem Mittelstreifen auszeichnet. Man kann sie universell zu jeder anderen Farbe beipflanzen.

Bild: Viridiflora-Tulpen 'Esperanto', 'China Town' und Muscari 'Valerie Finnis'



NEU



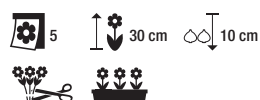
## Artist

**00525900-732-60** - Lachsrosa,  
Blütenblatt mit Grünem Mittelstreifen



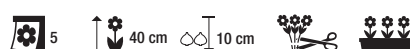
## Doll's Minuet

**00525920-732-60** - Purpurrot mit  
grünem Mittelstreifen



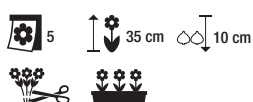
## Esperanto

**00526040-732-60** - Korallrot mit grünem Mittelstreifen und weiß-rosa  
Flammung, Blattränder Weiß



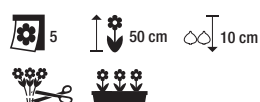
## Golden Artist

**00525940-732-60** - Gelb mit Grünem  
Mittelstreifen



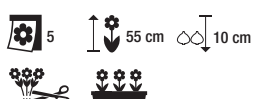
## Green Spirit

**00525946-732-60** - Weiß-Grün




## Groenland

**00525960-732-60** - Rosa, Blütenblatt  
mit Grünem Mittelstreifen



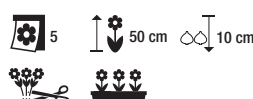
## Purple Doll

**00526541-732-60** - Lilapurpur



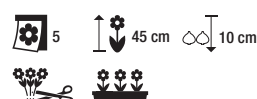
## Spring Green

**00526000-732-60** - Weiß mit Feinem  
Grünem Mittelstreifen



## Virichic

**00526090-732-60** - Lilarot mit  
grünem Mittelstreifen



Tipps & Service

Allium

Crocus

Hyacinthus

Narcissus

Tulipa

Sortiment

Mischungen





## Lilienblütige Tulpen

Haben als Charakteristikum zugespitzte Blütenblätter, deren obere Teile nach außen zurückgeschlagen sind, wenn sie aufblühen. Sie entstanden durch Kreuzungen zwischen Darwin-Tulpen und Tulpe retroflexa. Lilienblütige Tulpen werden zwischen 40 und 60 cm hoch, blühen im Freiland ab Anfang Mai und sind recht haltbar. Einige Sorten eignen sich zum Treiben. Die kelchartigen Blüten dieser Klasse kommen am besten in Gruppen gepflanzt zur Geltung. Die Sorte 'Ballerina' verströmt einen leichten Duft.

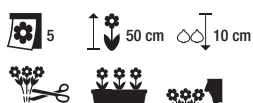
Bild: Landesgartenschau Fulda 2023; Lilienblütige Tulpen 'Mariette' und 'White Triumphator'





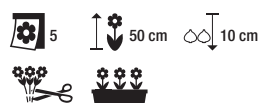
## Ballerina

00526280-732-60 - Orange




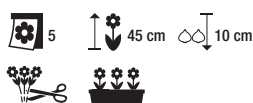
## China Pink

00526300-732-60 - Leuchtend Rosa,  
Blattränder Weiß



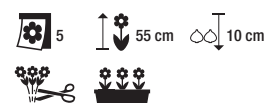
## Claudia

00526320-732-60 - Lila, weißer  
Rand



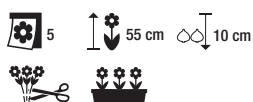
## Elegant Lady

00526370-732-60 - Cremeweiß,  
zartrosa Rand



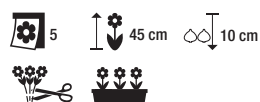
## Firework

00526373-732-60 - Gelb, Rot  
Geflammt



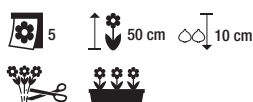
## Florijn Chic

00526374-732-60 - Hellgelb



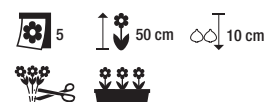
## Greenstar

00526352-732-60 - Weiß mit feinem  
grünem Mittelstreifen



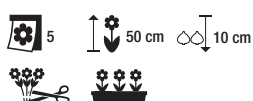
## Holland Chic

00526360-732-60 - Weiß mit rosarot  
auslaufender Blüten Spitze



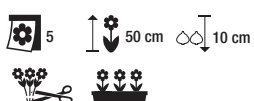
## Johan Cruyff

00526363-732-60 - Hellgelb



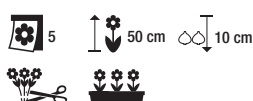
## Mariette

00526400-732-60 - Tiefsatinrosa



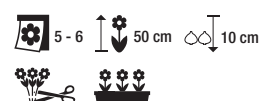
## Marylin

00526410-732-60 - Weiß,  
fuchsinrosa geflammt



## Maytime

00526420-732-60 - Rötlich-Violett,  
gelbe Basis



Tipps & Service

Allium

Crocus

Hyacinthus

Narcissus

Tulipa

Sortiment

Mischungen





### Merlot

**00526205-732-60** -  
Dunkelburgunderrot



### Moonblush

**00526206-732-60** - Hellgelb-Rot



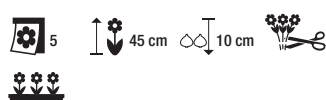
### Purple Dream

**00526540-732-60** - Dunkelviolett



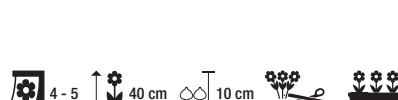
### Pretty Woman

**00526450-732-60** - Kardinalrot,  
Blutroter Rand



### Sonnet

**00526551-732-60** - Weinrot mit violetter Schimmer und verlaufend im goldgelben  
Rand



### Tres Chic

**00526480-732-60** - Weiß mit  
anfänglich feinem rosa Hauch




### White Triumphator

**00526550-732-60** - Weiß







## Gefranste Tulpen

Werden auch Crispa-Tulpen genannt und blühen im Freiland spät, d.h. ab Anfang Mai. Ihre Blüten sehen aus wie Cocktailgläser, deren Ränder in Zucker getaucht sind, denn die zartgefransten Blütenränder schillern wie Eiskristalle. Crispa-Tulpen werden 30-50 cm hoch und lassen sich treiben.

Bild: Gefranste Tulpen 'San Mix' - NEU ab 2025

Tipps &amp; Service

Allium

Crocus

Hyacinthus

Narcissus

Tulipa

Sortiment

Mischungen





### Arma

**00526650-732-60** - Dunkelrot



### Blue Heron

**00526680-732-60** - Purpurviolett,  
weiße Fransen



**NEU**



### Canasta

**00526700-732-60** - Blutrot mit  
weißem Rand



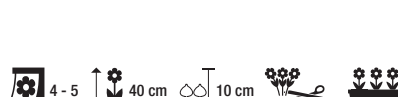
### Carrousel

**00526660-732-60** - Hellgelb, rot  
Geflammt



### Colour Fusion

**00526663-732-60** - Anfänglich cremeweiß und an den gefransten Rändern purpurlila  
gefärbt. Später immer intensiver purpurfarben



### Curly Sue

**00526910-732-60** - Dunkellila



### Fancy Frills

**00526900-732-60** - Elfenbeinweiß,  
rosa Rand



### Hamilton

**00526940-732-60** - Gelb



### Huis ten Bosch

**00526960-732-60** - Weiß mit weiß-  
rosa fein gefranstem Rand



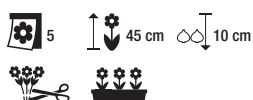


NEU



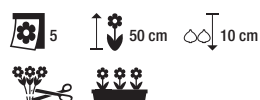
**Labrador**

00526971-732-60 - Dunkelbraunrot



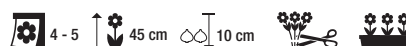
**Lambada**

00526970-732-60 - Orange, gelb  
auslaufender Rand



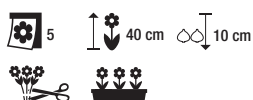
**Crystal Beauty**

00526720-732-60 - leuchtend Rot



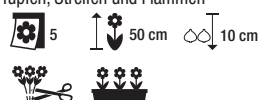
**Party Clown**

00527288-732-60 - Gelb, blutrot  
geflammt



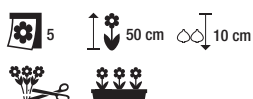
**Purple Circus**

00526820-732-60 - Weiße Blütenblätter  
in der Grundfarbe mit pink- & rosafarbenen  
Tupfen, Streifen und Flammen



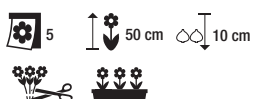
**Red Wing**

00526990-732-60 - Kardinalrot,  
himbeerrot gefranst



**Swan Wings**

00526950-732-60 - Weiß



Tipps & Service

Allium

Crocus

Hyacinthus


Narcissus

Tulipa

Sortiment

Mischungen





## Gefranste Gefüllte Tulpen

Werden auch Crispa-Tulpen genannt und blühen im Freiland spät, d.h. ab Anfang Mai. Ihre Blüten sehen aus wie Cocktailgläser, deren Ränder in Zucker getaucht sind, denn die zartgefransten Blütenränder schillern wie Eiskristalle. Crispa-Tulpen werden 30-50 cm hoch und lassen sich treiben. Niedrige Sorten wie 'Queensland', 'Sensual Touch' und 'Snow Crystal' sind außerdem noch gefüllt und sehr geeignet für Kübel, Kästen und Töpfe.

Bild: Gefranste gefüllte Tulpen 'Queensland' und Muscari 'Valerie Finnis'





**Brisbane**

00526813-732-60 - Orange-Rot



**Perth**

00526814-732-60 - Hellrosa



**Queensland**

00526810-732-60 - Rosa mit Weißem Rand



**Snow Crystal**

00518560-732-60 - Weiß



Tipps & Service

Allium

Crocus

Hyacinthus

Narcissus

Tulipa

Sortiment

Mischungen





## Gefüllte Späte Tulpen

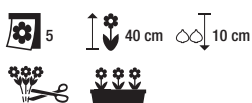
Werden wegen der Fülle der Blütenblätter auch paeonienblütige- oder Pfingstrosen-tulpen genannt. Sie werden 35-60 cm hoch und haben sehr kräftige, dicke Stiele. Einige Sorten lassen sich gut treiben. Im Freiland blühen sie ab Mitte Mai und schließen quasi die Tulpensaison ab. Bereits seit 1670 werden Tulpen dieser Klasse in Holland vermehrt und haben über Jahrhunderte ihre Liebhaber begeistert.





**Angelique**

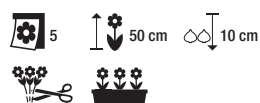
00527600-732-60 - Rosa



NEU

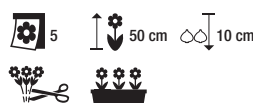
**Backpacker**

00527608-732-60 - Purpurlila mit hellem Herz



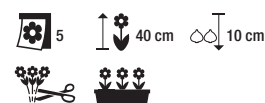
**Black Hero**

00527610-732-60 - Purpur-Schwarz, gefüllte 'Queen Of Night'



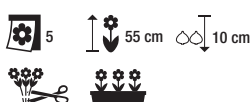
**Blue Diamond**

00527620-732-60 - Purpurblau



**Casablanca**


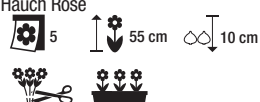
00527640-732-60 - Elfenbeinweiß



NEU

**Charming Lady**

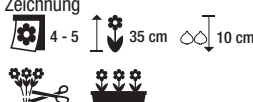
00527641-732-60 - Variiert von zartem Gelb, Apricotorange bis zu einem Hauch Rosé



NEU

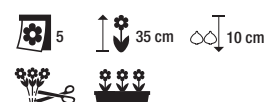
**Creme Upstar**

00527670-732-60 - Variiert von Cremegelb bis Zartrosa mit rosafarbener Zeichnung



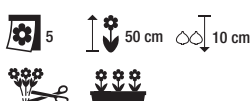
**Double Focus**

00527650-732-60 - Cardinalrot, gelber Rand



**Finola**

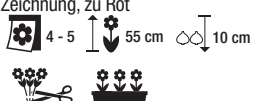
00527530-732-60 - Blüht Von Weiß Nach Rosarot



NEU

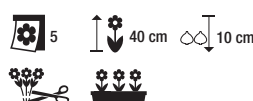
**Gudoshnik Double**

00527531-732-60 - Variiert von Hellgelb, Apricotorange mit roter Zeichnung, zu Rot



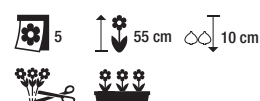
**Holland Princess**

00527630-732-60 - Weiß, zum Rand rosa auslaufend



**Miranda**

00527730-732-60 - Zinnoberrot



Tipps & Service

Allium

Crocus

Hyacinthus

Narcissus

Tulipa

Sortiment

Mischungen





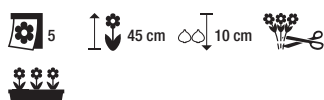
**Mount Tacoma**

00527720-732-60 - Weiß



**Orange Angelique**

00527661-732-60 - Arikosenorange



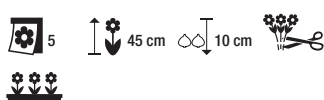
**Orange Princess**

00527660-732-60 - Orange



**Roadstar**

00527671-732-60 - Purpurrot



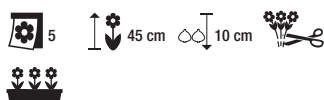
**Negrita Double**

00527723-732-60 - Dunkelviolett




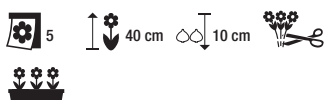
**Shirley Double**

00527227-732-60 - Weiß, Lila-Purpur Rand



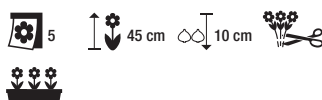
**Sun Lover**

00527230-732-60 - Gelb, leicht rot gestrichelt



**Uncle Tom**

00527710-732-60 - Tiefdunkelrot



**Yellow Pompenette**

00527120-732-60 - Kanariengelb







## Papagei-Tulpen

Sind durch zufällige Mutation aus anderen Sorten hervorgegangen und seit 300 Jahren bekannt. Ihre Blüten sind tief geschlitzt, haben wellig gedrehte Blütenblätter und zeigen meist Aderungen oder geflammte Musterungen in Farben, die von der Grundfarbe abweichen. Häufig sind die Blüten grün geflammt oder gefleckt. Im Freiland blühen sie im Mai, wobei sich einige Sorten auch für die Spätreiberei eignen. Die Wuchshöhe beträgt 35 bis 60 cm. Kurzbleibende Sorten wie 'Rococo' eignen sich durchaus für Kübel, Kästen und Töpfe.

Tipps &amp; Service

Allium

Crocus

Hyacinthus

Narcissus

Tulipa

Sortiment

Mischungen





### Black Parrot

**00527000-732-60** - Purpurschwarz



### Cabanna

**00527104-732-60** - Weiß in der Grundfarbe mit leicht grünlicher Zeichnung und rosafarbenen Flammen



### Estella Rijnveld

**00527240-732-60** - Rot, weiß  
Geflammt



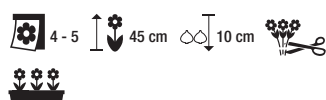
### Fantasy

**00527260-732-60** - Kräftig rosa mit grünem Streifen



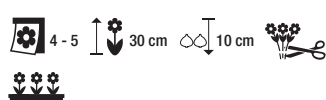
### Flower Power

**00527261-732-60** - Orange mit grüner Zeichnung



### Parrot Prince

**00527292-732-60** - Malvenpurpur, helllilaGeflammt



### Rococo

**00527440-732-60** - Karminrot



### Rococo Double

**00527441-732-60** - Karminrot



### Salmon Parrot

**00527450-732-60** - Lachsrosa, gelber Rand



### Texas Flame

**00527460-732-60** - Gelb,rot geflammt



### White Parrot

**00527110-732-60** - Weiß



### Winter Parrot

**00527442-732-60** - Weiß mit Grün





NEU



## Parrot Negrita

00527294-732-60 - Purpurviolett

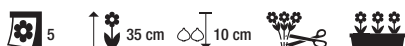


NEU



## Silver Parrot

00527296-732-60 - Die Blütenfarben verlaufen von der Mitte, Cremeweiß, zum Blütenrand, kräftig Rosa mit pinkfarbener Zeichnung. Blattränder cremeweiß



Tipps & Service

Allium

Crocus

Hyacinthus

Narcissus

Tulipa

Sortiment

Mischungen





## Fosteriana-Tulpen

Werden 20-40 cm hoch und entwickeln breitlanzettliche, graugrüne Blätter, die fast nie gezeichnet sind. Die außergewöhnlich großen, glockenförmigen Blüten werden bis 15 cm lang und haben innen einen schwarzen Basalfleck mit gelbem Rand. Ihre Blütezeit beginnt im April.


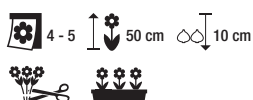
Bild: Fosteriana Tulpen 'Purissima Blonde' und Narzisse 'Sugar Dipped'





**Albert Heijn**

**00528631-732-60** - Dunkelrosa  
hellrosa Rand



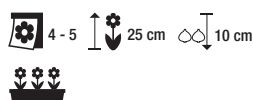
**Border Legend**

**00528632-732-60** - Weiß mit roter  
Flammzeichnung



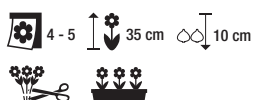
**Flames Mystery**

**00528697-732-60** - kurze und kompakte Sorte; Farbenspiel aus Rot- und  
Gelbtönen, wie echte Flammen züngeln diese Farben ineinander



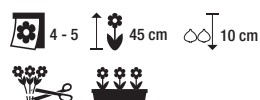
**Crown Jewel**

**00528454-732-60** - Gelb; Ersatz für  
'Westpoint'




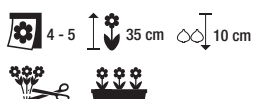
**Exotic Emperor**

**00528770-732-60** - Weiß mit grünen  
Streifen, gefüllt



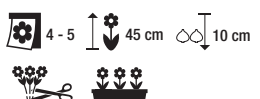
**Candela**

**00528450-732-60** - Gelb



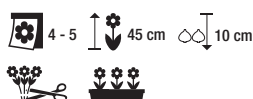
**Flaming Purissima**

**00528810-732-60** - Weiß-Rosa



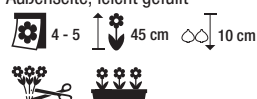
**Juan**

**00528620-732-60** - Kräftigorange,  
Blatt Rot-Braun gefleckt



**Love Valley**

**00528651-736-60** - Erdbeerrot mit  
teils cremegelb-grünen Streifen an der  
Außenseite; leicht gefüllt



Tipps & Service

Allium

Crocus

Hyacinthus

Narcissus

Tulipa

Sortiment

Mischungen





### Madame Lefebvre

**00528650-732-60** - Feuerrot (Roter Kaiser)



### Orange Emperor

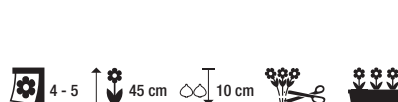
**00528680-732-60** - Kräftig Orange (Oranger Kaiser)



**NEU**


### Mystery Valley

**00528652-732-60** - äußeren Blütenblätter in Grüntönen gefärbt, welche zur Blütenmitte hin cremeweiß und leicht rosa werden



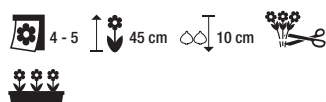
### Princeps

**00528750-732-60** - Orangescharlachrot



### Purissima

**00528800-732-60** - Weiß



### Rosy Dream

**00528815-732-60** - Dunkelrosa hellrosa Rand



### Solva

**00528700-732-60** - Rosa (Rosa Kaiser)



**NEU**

### Sweet Valley

**00528653-736-60** - Creme, später Weiß mit teils cremegelb-grünen Streifen; leicht gefüllt



### Sweetheart

**00528860-732-60** - Gelb, Weißer Rand





## Mehrblütige Tulpen

Sie sehen aus wie kleine Blumensträuße, da sie 2 und teils bis zu 6, wundervolle Blüten pro Stiel hervorbringen. Mehrblütige Tulpen sind ideal für Beete, Kübel und als beeindruckende Schnittblumen in der Vase, denn sie lassen jedes Beet oder Arrangement schnell voll erscheinen. Durch ihre Vielblütigkeit wirken die einzelnen Tulpenstiele schon wie ein kleiner Blumenstrauß. Mehrblütige Tulpen entstammen aus verschiedenen Tulpenklassen, z.B. aus der Klasse der Greigii-Tulpen T. 'Toronto'; die höherwüchsigen Sorten sind aus der Klasse der Einfachen Späten Tulpen T. 'Candy Club'. Vielblütige Tulpen sind auch in gefüllten Varianten erhältlich, so z.B. T. 'Aquila', die aus der Klasse der Gefüllten Frühen Tulpen entstammt.

Bild: Mehrblütige Tulpen 'Club'-Serie





### Aquilla

**00520860-732-60** - Gelb mit rotem Rand



### Belicia

**00520871-732-60** - Weiß, lila-purpur Rand



**NEU**

### Fiery Club

**00525112-732-60** - Die Blüten sind Rubinrot und im Zentrum an der Basis schwarz eingefärbt, abgegrenzt durch einen weißen Rand



**NEU**

### Night Club

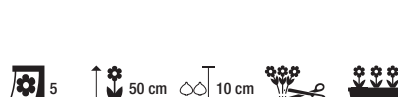
**00525810-732-60** - Die Blüten sind Magenta und im Zentrum an der Basis weiß eingefärbt.



**NEU**

### Candy Club

**00525110-732-60** - Blüten zu Beginn Cremeweiß, leicht in Pink gezeichnet. Im Aufblühen werden diese Reinweiß und die Zeichnung kräftig Rosa



### Purple Bouquet

**00523210-732-60** - Violett



### Wonder Club

**00525111-732-60** - Gelb mit Rot





## Kaufmanniana-Tulpen

Werden 15 bis 25 cm hoch und haben 2-3 breitlanceoläre, graugrüne Blätter, die oft bräunlich gestreift oder gefleckt sind. Ihre 5-7 cm großen Blüten sind schmal und elegant geformt und haben spitze Kronblätter, die sich in der Sonne vollständig öffnen und waagrecht auseinanderspreizen, weshalb man sie auch Seerosentulpen nennt. Ihre natürliche Blütezeit liegt sehr früh und beginnt schon oft Ende März, wobei sich einige Sorten durchaus für vorgetriebene Topfkultur empfehlen. Möglichst ungestört am Standort belassen, und wenn dieser ihnen zusagt, blühen sie jedes Jahr erneut wieder.

Bild: Kaufmanniana Tulpen 'Showwinner', Hyazinthe 'Fondant' und 'Purple Sensation', Scilla siberica






### Early Harvest

**00527870-732-60** - Geranienrot mit feinem gelben Rand



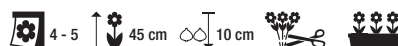
### Giuseppe Verdi

**00527820-732-60** - Karminrot, gelber Rand, Blätter gefleckt




### Glück

**00527840-732-60** - Karminrot, schwefelgelber Rand, Blätter gefleckt



### Heart's Delight

**00527950-732-60** - Karminrot, hellrosa Rand, Blätter gefleckt



### Johann Strauss

**00528000-732-60** - Johannisbeerrot, schwefelgelber Rand, innen weiß, Blätter gefleckt



### Scarlet Baby

**00528050-732-60** - Geranienrot, sehr früh blühend



### Showwinner

**00528200-732-60** - Kardinalrot, Blätter gefleckt



### Stresa

**00528250-732-60** - Rot, gelber Rand, Blätter gefleckt




### The First

**00528300-732-60** - Karminrot, weißer Rand, innen weiß







## Greigii-Tulpen

Besitzen als typisches Merkmal braune Längsstreifen auf den am Rande leicht gewellten Blättern. Die breitglockigen Blüten haben einen gelbgerandeten dunklen Basalfleck und sind lange haltbar. Sie werden 15-30 cm hoch und blühen im April/Mai. Viele Sorten eignen sich für die Topfkultur. Möglichst ungestört am Standort belassen, und wenn dieser ihnen zusagt, blühen sie jedes Jahr erneut wieder. Die bekannteste Tulpe dieser Klasse ist die Sorte 'Rotkäppchen/Red Riding Hood'. Sie wird seit ihrer Einführung 1953 ununterbrochen angebaut und verhandelt, was für ihre Qualität und Beliebtheit spricht.

Bild: Greigii-Tulpen 'Fire of Love'

Tipps &amp; Service

Allium

Crocus

Hyacinthus

Narcissus

Tulipa

Sortiment

Mischungen





### Albion Star

**00528900-732-60** - Weißgelb, rosa angehaucht



### Annie Salomons

**00529010-732-60** - Zinnoberrot, Blätter gefleckt



### Mieke Telkamp

**00528654-732-60** - Cremegelb, im Zentrum goldgelb gefärbt, mehrblütig



### Compostella

**00529030-732-60** - Goldgelb, orange geflammt, mehrblütig




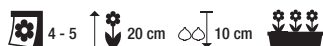
### Mary Ann

**00529032-732-60** - Purpurrot mit weißem Rand



### Cape Cod

**00529050-732-60** - Bronzegelb, außen aprikosenfarbig, gelber Rand, Blätter gefleckt



### Miskodeed

**00529040-732-60** - Zitronengelb, apricotrosa geflammt, Blätter gefleckt



### Orange Toronto

**00529500-732-60** - Orangerot, Rand dunkler, mehrblütig, Blätter gefleckt



### Oriental Beauty

**00529200-732-60** - Karminrot, innen vermillionrot, Blätter gefleckt







## Pinocchio

**00529280-732-60** - Scharlachrot, cremeweiß gerändert, Blätter gefleckt



## Quebec

**00529520-732-60** - Hellrot mit weißem Rand



## Rosanna

**00529470-732-60** - Rot, cremeweißer Rand



## Rotkäppchen

**00529350-732-60** - Karminrot, (Red Riding Hood), Blätter gefleckt



## Showtime

**00528890-732-60** - Blutrot, weißer Rand



## Tarafa

**00529420-732-60** - kräftig Rosa, cremeweißer Rand



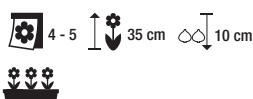
## Toronto

**00529450-732-60** - Jaspisrot, mehrblütig, Blätter gefleckt



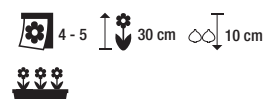
## United States

**00529453-732-60** - Gelborange, rote Zeichnung



## White Fire

**00529521-732-60** - Weiß, zitronengelbe Mitte, rote Flammung



Tipps & Service

Allium

Crocus

Hyacinthus

Narcissus

Tulipa

Sortiment

Mischungen





## Botanische Tulpen

Ihre Blütezeit beginnt in den ersten Vorfrühlingstagen und reicht bis in den Juni hinein. Sie werden 10-40 cm hoch und haben die verschiedensten Blatt- und Blütenfarben und Formen. Obwohl viele aus klimatisch extremen Gebieten kommen, haben sie sich so angepasst, dass sie in unseren Gärten bestens gedeihen. Viele eignen sich ausgesprochen zur Verwilderung in Steingärten und naturnahen Gartenbereichen. Sie machen weniger Brutzwiebeln und blühen deshalb jedes Jahr gleich gut. Wildtulpen bevorzugen gut durchlässige Böden, warme Standorte und tiefes Pflanzen. Einige sind mehrblütig, andere duften und andere wiederum entwickeln nach dem Verblühen attraktive Samenkapseln.

Bild: Botanische Tulpen 'Lilac Wonder' (Art. Nr.: 00529550-714-60), Narzisse 'Hawera' und Muscari 'Superstar'





**T. linifolia Bright Gem**

**00529620-714-60** - (Syn. Tulipa batalinii); Gelborange, leicht rot-orange angehaucht



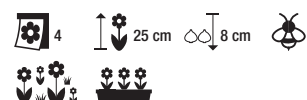
**T. clusiana**

**00529600-708-60** - Weiß, rot geflammt



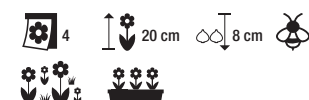
**T. clusiana Cynthia**

**00529590-714-60** - Purpurrot mit gelbem Rand




**T. linifolia Honky Tonk**

**00529940-714-60** - Zartgelb mit rosa Hauch



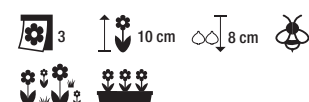
**T. humilis Little Beauty**

**00529690-714-60** - Lilapurpur mit weiß-blauer Basis




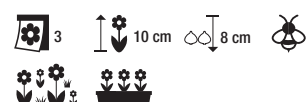
**T. humilis Odalisque**

**00529870-714-60** - Spiersträucherrot, innen gelbe Basis



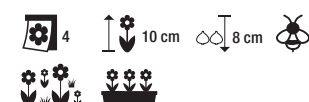
**T. humilis Persian Pearl**

**00529860-708-60** - Violettrot, innen gelbe Basis, außen rosa-grünlich




**T. humilis Violacea Black Base**

**00529840-714-60** - Violettrosa, innen fast schwarz-bläulich



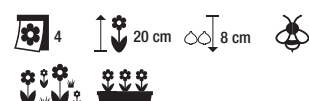
**T. humilis Violacea**

**00529830-714-60** - Violettrosa, innen gelb



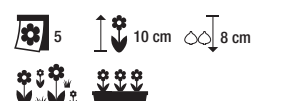
**T. kolpakowskiana**

**00529720-714-60** - Gelb, rot gestreift



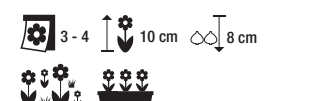
**T. linifolia**

**00529740-704-60** - (Syn. Tulipa batalinii); Signalrot mit schwarzer Mitte



**T. orphanidea Little Princess**

**00529880-714-60** - Orangerot, innen gelb-schwarze Basis



Tipps & Service

Allium

Crocus

Hyacinthus

Narcissus

Tulipa

Sortiment

Mischungen







NEU

### T. orphanidea Flava

**00529970-714-60** - Mehrblütige Wildtulpe mit fast schwarzer Basis. Blüten gelb mit rotorangefarbener Zeichnung und an den Rändern bronzefähig gefärbt.



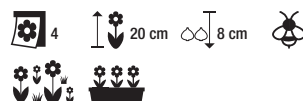
### T. biflora

**00529770-708-60** - (Syn. Tulipa polychroma); Weiß mit gelbem Auge, außen leicht rosa-pink gezeichnet, mehrblütig




### T. praestans Fuselier

**00529750-732-60** - Orange-Scharlachrot, mehrblütig



### T. praestans Shogun

**00530000-731-60** - Gelb, innen rötliche Basis und schwarze Staubgefäße, mehrblütig



### T. praestans Unicum

**00529820-730-60** - Peperonirot, Blätter gelblich gerändert, mehrblütig



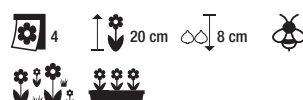
### T. praestans Van Tubergen's Variety

**00529800-726-60** - Rot, mehrblütig



### T. saxatilis

**00529900-714-60** - (Syn. Tulipa bakeri); Lilarosa mit gelbem Schlund



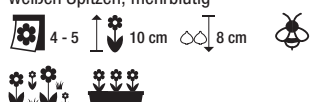
### T. sylvestris

**00529920-708-60** - Gelb, innen grünlich-gelb



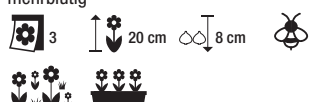
### T. urumiensis

**00529650-714-60** - (Syn. Tulipa tarda, Tulipa dasystemon); Gelb mit weißen Spitzen; mehrblütig



### T. turkestanica

**00529850-714-60** - Weiß, innen gelbe Basis, außen hellviolett geflammt, mehrblütig



### T. vvedenskyi Tangerine Beauty

**00529980-731-60** - Rot-Orange, blaugüne Blätter



### T. wilsoniana

**00529990-714-60** - Blutrot, außen teils purpurfarben gezeichnet







## Tulpen-Mischungen

Tulpen sind die beliebtesten Frühjahrsblüher. Deshalb bieten wir von allen Tulpenklassen farbenfrohe Mischungen an. Verwendung finden sie im Hausgarten, auf öffentlichen Beeten und als Schnittblumen im Profianbau. Durch eine gezielte Auswahl erstreckt sich die Blütezeit von April bis Mai.

Bild: Lilienblütige Tulpen-Mischung 'Tres Chic Festival'

Tipps &amp; Service

Allium

Crocus

Hyacinthus

Narcissus

Tulipa

Sortiment

Mischungen





### Pride Mischung

**00513490-732-60** - Darwin-Tulpen in violett, rosa, pink, rot und Pastell-Tönen



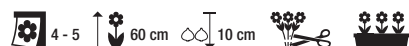
### Botanische Mischung

**00513750-710-60** - Botanische Tulpen in verschiedenen Arten und Sorten gemischt



### Darwin Mischung

**00513500-732-60** - Darwin-Tulpen in den Hauptfarben gemischt und mehrfarbigen Tönen



### Delight Mix

**00524115-732-60** - Darwin-Tulpen in kirschrot, rosa und zweifarbigen Tönen

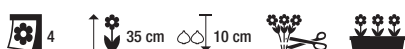






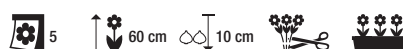
## Einfache Frühe Mischung

**00513000-732-60** - Einfache frühe Tulpen in den Hauptfarben gemischt



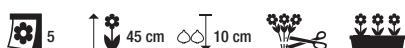
## Einfache Späte Mischung

**00513200-732-60** - Einfache späte Tulpen in den Hauptfarben und mit mehrfarbigen Sorten gemischt



## Gefranste Mischung

**00513350-732-60** - Gefranste Tulpen in den Hauptfarben und mit mehrfarbigen Sorten gemischt



## Froxtrot Mischung

**00513052-732-60** - Die Tulpenmischung besteht aus den bewährtesten Sorten der frühen und gefüllten Sortenserie 'Fox Trot'.



Tipps & Service

Allium

Crocus

Hyacinthus

Narcissus

Tulipa

Sortiment

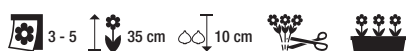
Mischungen





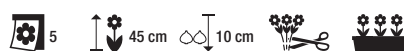
### Gefüllte Frühe Mischung

**00513050-732-60** - Gefüllte frühe Tulpen in den Hauptfarben und mit mehrfarbigen Sorten gemischt



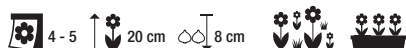
### Gefüllte Späte Mischung

**00513100-732-60** - Gefüllte späte Tulpen in den Hauptfarben und mit mehrfarbigen Sorten gemischt



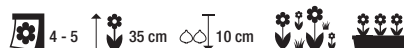
### Pfautentulpen

**00529950-731-60** - Greigii-Tulpen in Sorten mit farbreinen und zweifarbigen Blüten gemischt




### Canada Mix

**00529951-732-60** - Greigii-Tulpen mit mehrblütigen Sorten und zweifarbigen Blüten








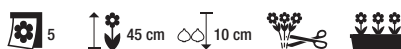
## Lilienblütige Mischung

**00513600-732-60** - Lilienblütige Tulpen in den Hauptfarben und mit mehrfarbigen Sorten gemischt



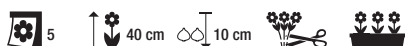
## Papageien-Mischung

**00513400-732-60** - Papageien-Tulpen in Farben und mit mehrfarbigen Sorten gemischt



## Rosentulpenmischung

**00513120-732-60** - Gefüllte späte Tulpen in rot, rosa, violett und mehrfarbigen Sorten gemischt



## Spryng Mix

**00513001-732-60** - Triumph-Tulpen Mischung aus 'Spryng Break' und 'Spryng Tide'



Tipps & Service

Allium

Crocus

Hyacinthus

Narcissus

Tulipa

Sortiment

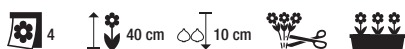
Mischungen





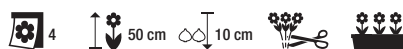
### Triumph Mischung

**00513240-732-60** - Triumph-Tulpen in den Hauptfarben und mit mehrfarbigen Sorten gemischt



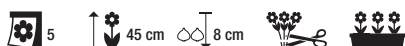
### Rembrandt Mischung

**00513950-732-60** - Geflammte, mehrfarbigen Tulpen in verschiedenen Sorten gemischt



### Viridiflora Mischung

**00513450-732-60** - Viridiflora-Tulpen in den Hauptfarben gemischt







## weitere Blumenzwiebeln & -knollen, Rhizome

Hyazinthen, Tulpen und Narzissen sind die Klassiker im umfangreichen Sortiment der frühjahrsblühenden Blumenzwiebeln. Doch erst durch die auf den folgenden Seiten aufgezählten Arten werden Pflanzungen abwechslungsreicher, bunter, lebendiger und nachhaltiger.

Die Kombinationsmöglichkeiten sind so vielfältig, dass sich jeder Blumenliebhaber seinen Blütentraum im Frühjahr erfüllen kann, sei es im Garten oder auf dem Balkon, fast nichts ist unmöglich! Angefangen von den imposanten Kaiserkronen, dem Riesenzierlauch und der Steppenkerze bis hin zu den Anemonen und Blausternchen, jeder findet seinen Favoriten. Viele Gewächse liefern durch Pollen und Nektar den Bienen reichlich Nahrung.

Tipps & Service

Allium

Crocus

Hyacinthus


Narcissus

Tulipa

Sortiment

Mischungen





## Anemone - Anemonen

Deren wildwachsende Arten die auf der ganzen Welt weit verbreitet sind, wurden im Laufe der Jahrhunderte zu den uns bekannten, gartentreuen Knollen gezüchtet und immer wieder verbessert. Im naturnahen Garten, vor allem aber vor und zwischen Laubgehölzen, wie auch an Wegesrändern sollte man ganze Schwärme von Anemone blanda ansiedeln. Am schönsten öffnen sie in sonniger Lage ihre Blüten. Ähnliche Ansprüche und Platzwünsche hat Anemone nemorosa, die im Frühling den Boden der Laubwälder, Wiesenränder und Waldwiesen bedeckt. Die Knollen vor dem Pflanzen ca. 12 Std. in Wasser quellen lassen, um die Wurzelbildung und den Austrieb zu fördern.

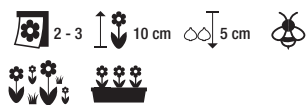
Bild: Anemone nemorosa





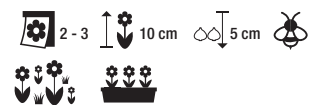
**blanda Blue Shades**

00552180-708-60 - Blau



**blanda Charmer**

00552190-708-60 - Dunkelrosa



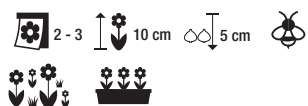
**blanda Pink Star**

00552200-708-60 - Rosa



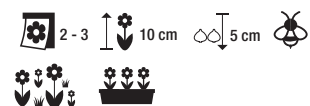
**blanda White Splendour**

00552160-708-60 - Weiß



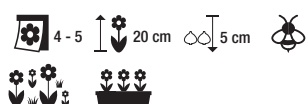
**blanda Mischung**

00552150-708-60 - Weiß, blau-violette Mischung



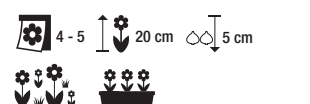
**coronaria De Caen**

00552050-710-60 - ungefüllte Mischung in Rot, Blau, Weiß, Violett



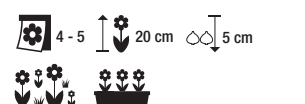
**coronaria Mr. Fokker**

00552080-710-60 - Dunkelblau



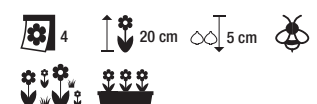
**coronaria St. Brigid**

00552100-710-60 - gefüllte Mischung in Rot, Blau, Weiß, Violett



**nemorosa**

00552000-701-60 - Weiß



Tipps & Service

Allium

Crocus

Hyacinthus

Narcissus

Tulipa

Sortiment

Mischungen





## Camassia - Prärielilien

Präriekerzen stammen ursprünglich aus Nordamerika und wachsen dort in Wiesen. Entsprechend lieben sie bei uns einen frühjahrsfeuchten Standort, der im Sommer trocken sein darf. Ideal sind Staudenbeete.

Bild: Camassia leichtlinii 'Caerulea' und Narcissus recurvus - Landesgartenschau Höxter 2023





**cusickii**

00552910-744-60 - Hellblau



**leichtlinii Alba**

00552960-734-60 - Weiß



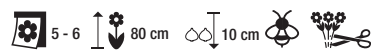
**leichtlinii Caerulea**

00552920-734-60 - Dunkelblau



**leichtlinii Sacajawea**

00552922-744-60 - Cremeweiß, Blätter gelblich- cremefarben gerandet



**quamash**

00552940-714-60 - Tiefblau



Tipps & Service

Allium

Crocus

Hyacinthus

Narcissus

Tulipa

Sortiment

Mischungen





## Chionodoxa - Schneeglanz/ Schneestolz

Trägt den Namen zu Recht, denn der Schneestolz entfaltet manchmal schon im Schnee, meist jedoch nach Tauwetter seine blauweißen Blüten. Chionodoxa ist absolut winterhart, sehr anspruchslos und verwildert gut am Gehölzrand, unter Sträuchern und im Steinbeet. Da Schneeglanz schon im März blüht und die Blätter wenig später einzieht, ist eine Pflanzung im Rasen möglich. Fruchtstände nicht abschneiden, denn die Verbreitung erfolgt auch durch Samen.

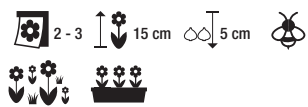
Bild: Chionodoxa forbesii





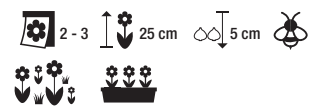
**forbesii Blue Giant**

00552240-708-60 - Blau



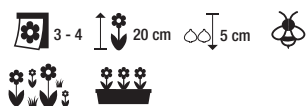
**forbesii Pink Giant**

00552260-714-60 - Lila-Rosa



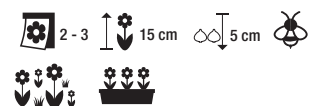
**luciliae Alba**

00552270-708-60 - Weiß



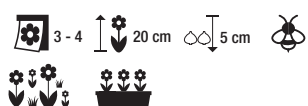
**luciliae Violet Beauty**

00552280-708-60 - Hellviolettblau



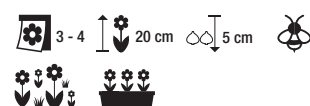
**luciliae**

00552250-708-60 - Hellblau



**sardensis**

00552300-708-60 - Dunkelblau



**luciliae Rosea**

00552230-708-60 - Rosa



Tipps & Service

Allium

Crocus

Hyacinthus

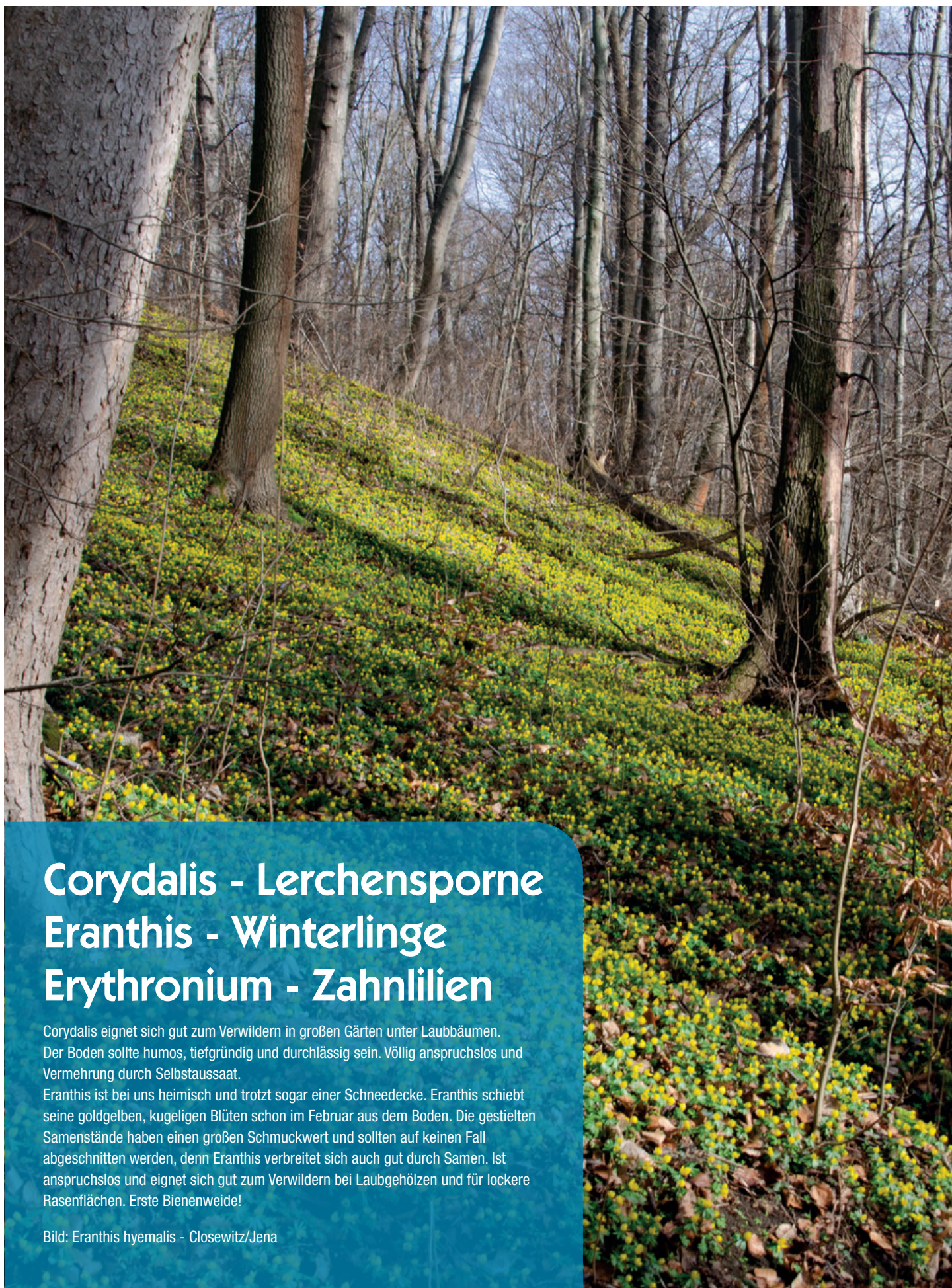
Narcissus

Tulipa

Sortiment

Mischungen





## Corydalis - Lerchensporne Eranthis - Winterlinge Erythronium - Zahnlilien

Corydalis eignet sich gut zum Verwildern in großen Gärten unter Laubbäumen. Der Boden sollte humos, tiefgründig und durchlässig sein. Völlig anspruchslos und Vermehrung durch Selbstausaat.

Eranthis ist bei uns heimisch und trotzt sogar einer Schneedecke. Eranthis schiebt seine goldgelben, kugeligen Blüten schon im Februar aus dem Boden. Die gestielten Samenstände haben einen großen Schmuckwert und sollten auf keinen Fall abgeschnitten werden, denn Eranthis verbreitet sich auch gut durch Samen. Ist anspruchslos und eignet sich gut zum Verwildern bei Laubgehölzen und für lockere Rasenflächen. Erste Bienenweide!

Bild: Eranthis hyemalis - Closewitz/Jena





**C. solida**

00552350-708-60 - Purpurrosa; weitere Sorten auf Anfrage




**E. cilicica**

00552390-703-60 - Dunkelgelb



**E. hyemalis**

00552400-703-60 - Gelb



**E. Pagoda**

00561730-701-60 - Die Blüten sind zum Beginn in einem intensiven Gelb gefärbt und an den Rändern verblassend; weitere Sorten auf Anfrage



Tipps & Service

Allium

Crocus

Hyacinthus


Narcissus

Tulipa

Sortiment

Mischungen





## Eremurus - Steppenkerzen

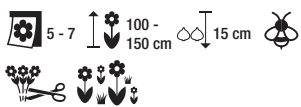
Hat eindrucksvolle, zum Teil übermannshohe Blütenschäfte. Bemerkenswert sind auch die ungewöhnlich geformten seesternartigen Wurzelknollen, bei *E. robustus*. Sie verlangen einen warmen, sonnigen, geschützten Standort in leichtem, durchlässigem Boden, z.B. in Staudenbeeten oder vor immergrünen Gehölzen. Unbedingt Staunässe vermeiden! Viele Jahre ohne Umpflanzen am Standort belassen. Bei strengen Frösten ist eine Winterabdeckung ratsam. Manche Sorten duften wie Heckenrosen. Auch als Schnittblume zu verwenden.






**Pinokkio**

00552410-701-60 - Orange



**Pastell-Mischung**

00552450-701-60 - Mischung in Pastellfarben



NEU

**Cleopatra**


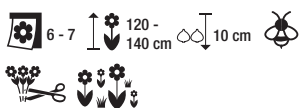
00552380-701-60 - Hellorange bis Apricot



NEU

**Moneymaker**

00552480-701-60 - Limonengelb



NEU

**Romance**

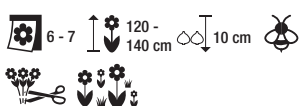
00552370-701-60 - helles Lachsrosa



NEU

**Macarena**

00552375-701-60 - Quarzrosa



**E. himalaicus**

00552460-701-60 - Weiß



**Line Dance**

00552414-701-60 - Weiß



Tipps & Service

Allium

Crocus

Hyacinthus

Narcissus

Tulipa

Sortiment

Mischungen





## Fritillaria - Kaiserkronen/ Schachblumen

Umfasst Arten von völlig verschiedener Gestalt: Imposant sind die Kaiserkronen. Weniger dominant, teils sogar sehr zierlich die kleineren Verwandten wie z.B. die Schachbrettblumen. Ebenso verschieden sind ihre Ansprüche, denn während die Kaiserkronen einen sonnigen gut durchlässigen Standort verlangen, lieben die Schachbrettblumen einen eher halbschattigen feuchten, zeitweilig auch nassen Standort. Allesamt jedoch sind sie mit ihren faszinierenden, nickenden Blütenglöckchen eine außergewöhnliche Zierde.

Bild: Schaubet einer unserer Ausstellungsflächen auf dem Keukenhof - 2023





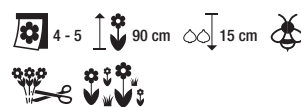
**Argenteovariegata**

00552653-759-60 - Orange mit Weiß



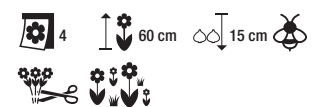
**Aurora**

00552560-759-60 - Orange



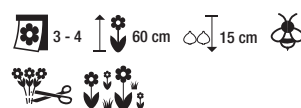
**Early Fantasy**

00552563-749-60 - Hellorange bis  
Apricot



**Early Sensation**

00552564-759-60 - Hellgelb



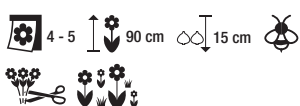
**Lutea**

00552650-759-60 - Gelb



**Orange Beauty**

00552561-759-60 - Orangerot



**Red Beauty**

00552565-759-60 - Braunrot



**Rubra**

00552600-759-60 - Rot



**Sunset**

00552651-759-60 - Orangerot



Tipps & Service

Allium

Crocus

Hyacinthus

Narcissus

Tulipa

Sortiment

Mischungen





**raddeana**

00552684-749-60 - Grüngelb



**meleagris**

00552500-708-60 - Mischung



**uva-vulpis**

00552530-710-60 - Fuchstraube; glockenförmige Blüten, außen bräunlich Lila und leicht bereift, Rand und das Innere sind Gelb



**persica Ivory Bells**

00552680-759-60 - Grün-Weiß



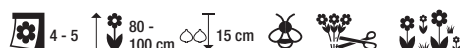
**persica**

00552660-759-60 - Dunkelviolett



**persica Magic Bells**

00552661-759-60 - mehrere Farbnuancen, von dunkelmahagoni, schwarzrot, creme bis hin zu mattgrün und karamellbraun



**NEU**





## Galanthus - Schneeglöckchen

Sind heimische Pflanzen und seit Jahrhunderten eingebürgert. Wachsen bevorzugt auf gut durchlässigen, humusreichen Sandböden, sind sehr anpassungsfähig und gedeihen auch gut in anderen Böden. Sie sind die Zwiebelblumen des herannahenden Frühjahrs schlechthin, denn selbst Schnee und nasskaltes Frühlingswetter macht ihnen nichts aus. Schneeglöckchen verwildern zu dichten Horsten und verbreiten sich durch Brutzwiebelchen, aber auch durch Selbstausaat, v.a. an Stellen, die zur Zeit der Blüte sonnig und im Sommer halbschattig sind.

Tipps &amp; Service

Allium

Crocus

Hyacinthus

Narcissus

Tulipa

Sortiment

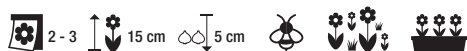
Mischungen





**elwesii**

00552700-705-60 - Weiß, großblumig



**Hippolyta**

00552801-710-60 - Weiß, großblumig, gefüllt



**Flore Pleno**

00552800-705-60 - Weiß, gefüllt



**nivalis**

00552750-705-60 - Weiß







## Hyacinthoides - Hasenglöckchen

Werden auch Hasenglöckchen genannt, sind aber auch unter dem Namen *Scilla campanulata* und "Hyazinthenähnlicher Blaustern" bekannt und erinnern stark an Hyazinthen. Aus bodennahen Blattrosetten schieben sich pyramidale Trauben mit vielen hängenden, glockenförmigen Blüten. Wächst bevorzugt auf nährhaften Böden an leicht schattigen Standorten wie z.B. Gehölzränder, zwischen Sträuchern und unter Bäumen. Zur Verwirderung eignet sich besonders gut die Sorte *non-scripta* 'Blue Bell', die in England Nationalblume ist und im Frühjahr zu Tausenden die Wiesen und Waldränder überzieht.

Bild: *Allium ursinum* und *Hyacinthoides hispanica*

Tipps &amp; Service

Allium

Crocus

Hyacinthus

Narcissus

Tulipa

Sortiment

Mischungen





**non-scripta Blue Bell**

00555900-716-60 - Dunkelblaue hängende Blüte




**hispanica Excelsior**

00555750-716-60 - Blau



**hispanica White Triumphator**

00555702-716-60 - Weiß



**Hyacinthoides Mischung**

00555800-716-60 - Blau-Weiß-Rosa-Mischung




**hispanica Rose Queen**

00555650-716-60 - Rosa







## Gladiolus - Siegwurz Ipheion - Frühlingsstern

Die winterharte Gladiole für sonnige, warme Standorte, wie Steingärten und Wildstaudenbeete. Vermehrt sich durch Brut und Samen.

Bild: Ipheion uniflorum

Tipps & Service

Allium

Crocus

Hyacinthus

Narcissus

Tulipa

Sortiment

Mischungen





**G. communis ssp. byzantinus**

**00761490-714-60** - Violetrot, zierliche Einzelblüten



**I. uniflorum**

**00553100-704-60** - Weiß bis Hellblau



**Wisley Blue**

**00553103-704-60** - Hellblau mit dunkelblauem Mittelnerv







## Iris - Schwertlilien

Die holländischen, großblumigen Schwertlilien sind sehr dankbare Pflanzen, deren Blüten jedes Gartenbeet verschönern und die auch als Schnittblume beliebt sind. Die zierlichen Zwergschwertlilien blühen meist gleichzeitig mit den ersten Botanischen Krokussen. Ideal für Steinbeete und andere trockene, warme Standorte.

Tipps & Service

Allium

Crocus

Hyacinthus

Narcissus

Tulipa

Sortiment

Mischungen





### Blue Magic

00554220-730-60 - Lobelienblau mit gelber Lippe



### Discovery

00554202-726-60 - Einzianblau mit gelber Lippe



### Golden Harvest

00554050-718-60 - Gelb



### Miss Saigon

00554551-720-60 - Blauviolett mit großer bronzefarbener, gelber Lippe



### Alaska

00554451-720-60 - Weiß

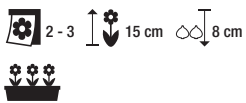






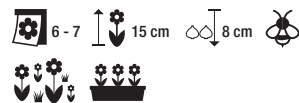
**danfordiae**

00554750-708-60 - Gelb



**Alida**

00554630-714-60 - Hellblau mit gelbem Fleck



NEU

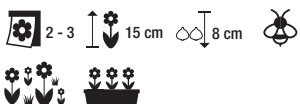
**Louise**

00554716-714-60 - Cremeweiß bis Pastellgelb mit orangegelber Röte



**Harmony**

00554700-708-60 - Blau



**J.S. Dijt**

00554680-710-60 - Purpurrot



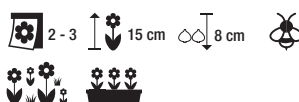
**Natascha**

00554710-705-60 - Weiß



**Painted Lady**

00554714-705-60 - weißlichblau mit dunkelblauen Streifen



Tipps & Service

Allium

Crocus

Hyacinthus

Narcissus

Tulipa

Sortiment

Mischungen





## Leucojum - Knotenblumen

## Lilium - Lilien

Mit *Leucojum vernum*, dem echten Märzenbecher, auch Frühjahrs-knotenblume genannt, beginnt im März die erste Blüte der *Leucojum*-Arten. Ab Mai blüht dann die Sommerknotenblume, als da sind *Leucojum aestivum* und *Leucojum 'Gravetye Giant'*. Während der echte Märzenbecher immer nur eine weiße Blüte mit grünen Tupfen pro Stängel bringt, erscheinen bei den Sommerknotenblumen pro Stängel 3 bis 8 weiße Einzelblüten.

*Leucojum aestivum* bevorzugt feuchte tiefgründige Böden im Halbschatten. *Leucojum* wächst in jedem nährstoffreichen Boden, am besten im Halbschatten bis Schatten. Die Madonnen-Lilie wird seit Jahrtausenden in Gärten gepflanzt. Die reinweißen Blüten duften sehr stark. Oft erscheinen die Blätter schon im Herbst und ein Winterschutz wird empfohlen. Möglichst wenig umpflanzen.

*Lilium martagon*, als Wildform, ist in Europa heimisch und steht unter Naturschutz. Der Züchtung ist es aber gelungen, robuste Hybrid-Sorten kommerziell zu vermehren, die sich im Stauden- und Blumenbeet gut entwickeln und über viele Jahre reich blühen. Das typische Merkmal sind die turbanähnlichen Blüten und der besondere süßliche Duft.

Bild: *Leucojum aestivum 'Gravetye Giant'*





## vernum

00554980-714-60 - Echter Märzenbecher o. Frühlings-Knotenblume; Weiß



## aestivum Gravetye Giant

00554960-736-60 - Sommer-Knotenblume; Weiß



## aestivum

00554940-722-60 - Sommer-Knotenblume; Weiß



## Lilium candidum

00561500-759-60 - Weiß



## L. martagon Claude Shride

00561551-728-60 - Dunkelrot, weitere Lilien-Arten und Sorten sind auf Anfrage erhältlich



## L. martagon Orange Marmalade

00561554-728-60 - Orange, weitere Lilien-Arten und Sorten sind auf Anfrage erhältlich



Tipps & Service

Allium

Crocus

Hyacinthus

Narcissus

Tulipa

Sortiment

Mischungen





## Muscari - Traubenhyazinthen

Benötigen so wenig Pflege wie kaum ein anderes im Frühling blühendes Zwiebelgewächs. Der Volksmund gab ihnen noch folgende Namen: Perlhyazinthe, Träubel, Armenische Traubenhyazinthen. Wie kleine Pagoden erheben sich im Frühjahr die Blütenstände über dem schmalen Laub. Wenn die Pflanzen mehrere Jahre lang stehenbleiben, erscheinen die Blätter schon vor dem Winter, den sie immer ohne zu erfrieren überstehen. Muscari bevorzugen humusreichen Boden an leicht sonnigen bis leicht schattigen Standorten. Sie finden Verwendung als Beeteinfassung, in Steingärten und auf Gehölzvorflächen und verwildern dort zu regelrechten Blütenteppichen.

Weiterhin sind einige Sorten haltbare kleine Schnittblumen und zum Vortreiben geeignet.

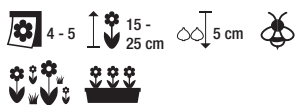
Bild: Muscari aucheri 'Ocean Magic' und Narcissus 'Golden Echo' - Keukenhof





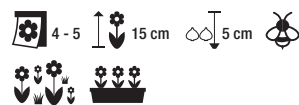
**armeniacum**

00555050-720-60 - Kobaltblau



**armeniacum Big Smile**

00555110-720-60 - Kräftig Blau



NEU

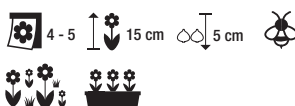
**armeniacum Carola**

00555057-720-60 - Lichtblaue Blüten mit weißem Rand, sehr lange Blütenstände; mehrere Blütenstiele je Zwiebel



**armeniacum Blue Spike**

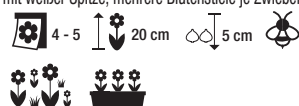
00555070-720-60 - Himmelblau, stark gefüllte Blüte



NEU

**armeniacum Lindsay**

00555059-720-60 - Himmelblaue Blüten mit weißem Rand, sehr breit ausladende Blütenstände mit weißer Spitze; mehrere Blütenstiele je Zwiebel



NEU

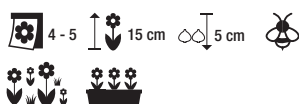
**armeniacum Nature's Beauty**

00555071-718-60 - Die Sorte ist die gefüllt blühende Variante der Sorte 'Peppermint'. Hellblaue Blütenstände, die zur Spitze hin weiß zulaufen.



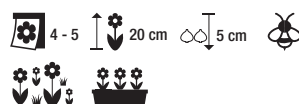
**armeniacum Night Eyes**

00555054-716-60 - Dunkelblau, weißer Fleck




**armeniacum Peppermint**

00555113-718-60 - Himmelblau mit weißer Spitze



**armeniacum Pink Sunrise**

00555251-708-60 - Hellrosa



Tipps & Service

Allium

Crocus

Hyacinthus

Narcissus

Tulipa

Sortiment

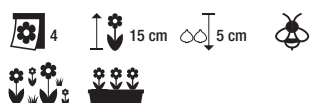
Mischungen





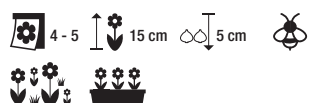
### armeniacum Touch of Snow

**00555121-716-60** - Blauviolett mit Weiß



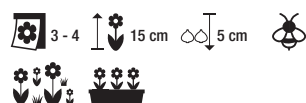
### armeniacum Valerie Finnis

**00555250-720-60** - Porzellanblau



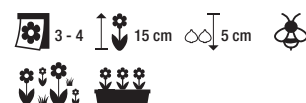
### aucheri Aqua Magic

**00555189-716-60** - Hellblau



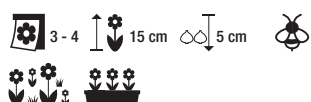
### aucheri Blue Magic

**00555060-720-60** - Kobaltblau



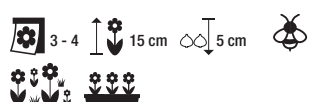
### aucheri Ocean Magic

**00555190-720-60** - Himmelblau



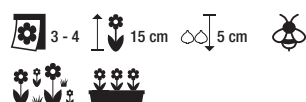
### aucheri White Magic

**00555220-720-60** - Weiß



### azureum

**00555010-705-60** - Hellblau



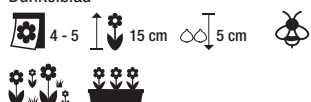
### botryiodes Superstar

**00555140-714-60** - Mittelblau



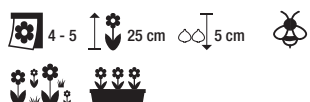
### latifolium

**00555240-705-60** - Zweifarbig  
Blütenstiele Oben Hellblau, Unten  
Dunkelblau



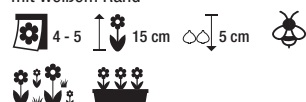
### latifolium Grape Ice

**00555153-708-60** - Blauweiß,  
Große Blüten



### neglectum

**00555230-706-60** - Weinbergs-  
Traubenhyazinthe; Nachtblaue Blüten  
mit weißem Rand







## Ornithogalum - Milchsterne Oxalis - Sauerklee Puschkinia - Kegelblumen Ranunculus - Ranunkeln

Ornithogalum, Milchstern neigt durch Brutzwiebeln und Selbstsaat gut zur Verwilderung. Er fühlt sich wohl in Wildstaudenpflanzungen, unter Sträuchern und in Steingärten.

Oxalis, ein ausdauerndes Knollengewächs für Steinbeete und sonnige, warme, trockene Standorte. Staunässe vermeiden.

Puschkinia ist ein verwilderndes Zwiebelgewächs für Vorflächen von Sträuchern und Gehölzen. Vermehrt sich auch durch Selbstsaat.

Ranunculus, ein Hahnenfußgewächs mit klauenartigen Wurzelknollen. Vor dem Pflanzen 3-5 Stunden wässern.

Bild: Ornithogalum nutans

Tipps & Service

Allium

Crocus

Hyacinthus

Narcissus

Tulipa

Sortiment

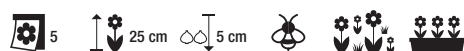
Mischungen





**Ornithogalum nutans**

**00555260-714-60** - Weiße, silbrig-grüngestreifte Blüten rispenförmig angeordnet



**Ornithogalum umbellatum**

**00555280-714-60** - Weiße, sternförmige Blüten schirmförmig angeordnet



**Oxalis adenophylla**

**00555300-701-60** - Blüht rosa, Blatt silbergrün



**Puschkinia scilloides var. libanotica**

**00561600-708-60** - Hellblaue Blüten mit blauem Mittelstreifen



**Ranunculus asiaticus**

**00555350-708-60** - Mischung in den Hauptfarben







## Scilla - Blausterne

Ist wie kaum ein anderer Zwiebelblüher so genügsam und zugleich so reichblühend wie die Arten der Gattung Blaustern. Einige Arten eignen sich für den Steingarten und wachsen auch zwischen Sträuchern gut. Sie verwildern bevorzugt in nährhaften Böden an sonnigen bis leicht schattigen Standorten, wo wenig Bodenbearbeitung vorgenommen wird. Scilla sind völlig winterhart und kommen am besten in "Teppichpflanzung" zur Geltung, z.B. in intensiv gepflegten Rasenflächen im öffentlichen Grün.

Tipps & Service

Allium

Crocus

Hyacinthus

Narcissus

Tulipa

Sortiment

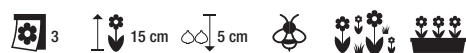
Mischungen





**bifolia**

**00555500-708-60** - Blauviolett bis Enzianblau



**mischtschenkoana**

**00555400-716-60** - Weißlichblau mit dunkelblauen Streifen



**siberica Alba**

**00555600-710-60** - Weiß



**siberica Spring Beauty**

**00555570-718-60** - Leuchtend blau, großblumig



**siberica**

**00555550-716-60** - Azurblau







## Konzeptmischungen - Garten-, Landschafts- & öffentl. Grünanlagen

Fachlich konzipierte Mischungen erfreuen sich immer größerer Beliebtheit. Arten und Sorten sind optimal aufeinander abgestimmt und garantieren so beste Blüherfolge. Wir haben Ihnen die Qual der Sortenwahl abgenommen, was Ihnen eine nicht unerhebliche Zeitersparnis bringt. Diese Mischungen eignen sich hervorragend für Anlagen im öffentlichen Grün, für Gartenschauen, für Hausgärten und teils zur Verwilderung. Die Bandbreite der Farbkombinationen geht von klassisch bunt über romantisch vornehm bis hin zum Naturgarten-Flair. Unsere Farbstellungen sind modern und trendig und werden ständig überarbeitet, um neue Sorten zu zeigen.

Bild: Schaubet einer unserer Ausstellungsflächen auf dem Keukenhof - 2024

Tipps & Service

Allium

Crocus

Hyacinthus

Narcissus

Tulipa

Sortiment

Mischungen





**NEU**

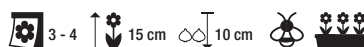
### Botanischer Frühlingsgarten

**00515205-701-60** - Diese Mischung setzt sich aus botanischen Narzissen und Tulpen zusammen, die maximal 25 Zentimeter hoch werden. Ergänzt wird das Ensemble durch die weißen Anemonen, sodass die Blütenfarben noch stärker leuchten. Der botanische Frühlingsgarten ist auch eine Pollen- und Nektarquelle für Nützlinge.



### Farbenpracht im Frühling

**00515090-701-60**



**NEU**

### Farbenpracht mit Anemonen

**00515220-701-60** - Purpurtöne über blauem Teppich werden ergänzt durch botanische Clusiana-Tulpen. Damit wird die Mischung zu einer beständigen Dauerblüher-Komposition, welche einen hohen Kontrast erzeugt, jedoch weiterhin harmonisch wirkt. Die Farbenpracht mit Anemonen ist auch eine Pollen- und Nektarquelle für Nützlinge.



**NEU**

### Rosentulpen

**00515260-701-60** - Weiß, Gelb, Rot

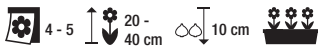






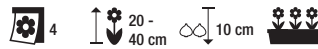
**Frühling in Rosa-Apricot-Pastelltönen**

00515100-701-60



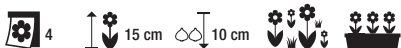
**Frühlingsglut**

00515110-701-60



**Frühlingsmischung in Blau, Weiß, Gelb**

00515120-701-60



**Frühlingsprinzen**

00515072-732-60



Tipps & Service

Allium

Crocus

Hyacinthus

Narcissus

Tulipa

Sortiment

Mischungen





### Frühlingsromantik

00515085-701-60



### Frühlingswelle

**00515250-701-60** - Eine Darwin-Tulpenmischung aus den beliebtesten Farben in Rot-, Pink- und Rosa-Tönen. Robuste Sorten mit großen Blütenköpfen auf starken Stielen. Ebenfalls hervorragend für den Freiland-Schnittblumenanbau geeignet.



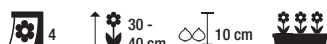
### Groovy Flower

**00515215-701-60** - Die Groovy Flower Mischung, keine spiegelt die charakteristischen Farben der 70er Jahre so wider, wie diese. Knallig, schrill und bunt – eine Mischung, die auffällt und eine immense Fernwirkung besitzt. Im Detail betrachtet, stehen über den rosa-pinkfarbenen Triumph-Tulpen, gelb-orangefarbene mehrblütige Narzissen und Darwin-Tulpen. Die Blütenfarben erzeugen einen starken Kontrast und lassen trotzdem die Groovy Flower Mischung, durch die unterschiedlichen Blütenformen, ruhig erscheinen.



### Kaisertulpen Mischung

00515070-732-60







NEU

## Kiepenkerls Jubiläum

**00515165-701-60** – Die Frühblüher-Mischung zum anstehenden 75-jährigen Jubiläum der Marke Kiepenkerl vereint gefüllte Narzissen der Sorte 'Tête Bouclé' mit Traubenhyazinthen der Sorte 'Big Smile'. Diese goldgelb-blaue Kombination spiegelt perfekt die Farben aus der erfolgreichen Traditionsmarke Kiepenkerl wider. Die mehrjährige Blumenzwiebel-Mischung bietet aufgrund ihrer geringen Wuchshöhe vielseitige Verwendungsmöglichkeiten. Mit einer Höhe von etwa 20-30 Zentimetern eignet sich die Mischung ideal für verschiedene Bereiche im Garten und in der Landschaft. Die Mischung eignet sich auch ausgezeichnet zur Beeteinfassung oder als Randbepflanzung entlang von Wegen, Plätzen oder Rasenflächen.



NEU

## Kräftige Töne mit weißer Eleganz

**00515195-701-60** – Kräftige Töne in dieser Mischung werden durch den Kontrast der beiden Tulpsorten erzeugt. Die Sekundärfarben bilden mit dem grünen Laub, zusammen einen charaktervollen Dreiklang, der durch die blauen Tupfen der Traubenhyazinthen ergänzt wird. Verstärkend hinzu kommt der Schwarz-Weiß-Kontrast, welcher durch die Narzissen und Fritillarien erzeugt wird. Die Mischung besticht durch eine spannende Textur mit einer hohen Dynamik, welche mit weiteren Stauden und Halbsträuchern aufgewertet, zu einer langfristigen Pflanzensammensetzung wird. Somit kann eine artenreiche Mischung entstehen, die obendrein noch ein großes Nahrungsangebot für Bienen, Hummeln, Schmetterlinge und Co bereithält.



## Longtime Fashion Mix

**00515074-732-60**



NEU

## Frühlingssonne

**00515155-701-60** – Unsere beliebteste Mischung, die 'Weißgelbe Sensation', ist nun auch mit passenden Hyazinthen und weiteren gelben Tulpen als Komplettarrangement erhältlich. Tipp: Die Mischung 'Frühlingssonne' kann durch gelbe Fritillarien, weißen Allium und hohe Trompetennarzissen sehr gut ergänzt werden, sodass mehr Dynamik und eine spannendere Textur entsteht.



Tipps & Service

Allium

Crocus

Hyacinthus

Narcissus

Tulipa

Sortiment

Mischungen



NEU



### Gartenschaupark Rietberg

**00515160-701-60** - Die zauberhafte Blumenzwiebelmischung 'Gartenschaupark Rietberg', wurde im Jahr 2023 vom gärtnerischen Leiter eigenständig konzipiert. Mit ihren sanften Pastellfarben und himmlischen Düften, wollten wir Ihnen diese nicht vorenthalten. Die Blüten ziehen nicht nur Nützlinge an, sondern verleihen auch Grünanlagen eine traumhafte Atmosphäre und bieten eine wertvolle Nahrungsquelle für bestäubende Insekten

 3 - 4  80 cm  10 cm

NEU



### Fürstliche Blütenballade





**00515150-701-60** - Die Fürstliche Blütenballade setzt sich vorrangig aus langstieligen und edlen, lilienblütigen Tulpen zusammen. Die Komposition der Farben ist in Anlehnung der Symbolik, welche früher auf den Flaggen und Wappen vieler europäischer Fürstentümer sowie Adelshäuser verwendet wurden, welche sogar noch bis heute auf vielen Flaggen zu finden sind. Mehr Dynamik und Eleganz erhält die Mischung durch die hochwüchsigen Fritillaria persica 'Magic Bells'. Ihre Blütenfarben unterstreichen die Farben der Tulpenblüten und lässt somit den Gesamteindruck noch harmonischer wirken.

 4 - 5  80 cm  10 cm



### Morgenröte im Frühling





**00515073-701-60**

 4  20 - 40 cm  10 cm 



### Naturgarten

**00515130-701-60**

 3 - 4  15 - 25 cm  10 cm   





NEU

## Pastellharmonie

**00515175-701-60** - Die eindrucksvolle Blumenzweibelmischung 'Pastellharmonie' überzeugt mit ihren anfänglich sanften Blütenfarben, welche nach oben zunehmend kräftiger werden und imposanter wirken. Die Blütenfarben der Mischung 'Pastellharmonie' sind eine perfekte Ergänzung zu Mischungen und Blütenfarben in der Trendfarbe des Jahres 2024, Peach Fuzz.

4-5 ↑ 80 cm ∞ 15 cm



NEU

## Poppin Spring

**00515210-701-60** - Die Mischung 'Poppin Spring' macht durch ihre Kombination, die die Farben des Retro-Pops der 80er und 90er Jahre widerspiegeln, aufmerksam. Leuchtend und farbenfroh - eine Mischung, die in jede „dunkle Ecke“ Licht reinbringt. Dominiert wird die Mischung durch die pink-rosafarbenen Triumph-Tulpen, deren Leuchtkraft sowie Fernwirkung, durch die weißen Tulpen und den hohen Kaiserkronen, verstärkt werden.

4 ↑ 45 cm ∞ 10 cm




NEU

## Rosa Blütenwelle

**00515200-701-60** - Aus jedem neuen Blickwinkel erstrahlt die Mischung 'Rosa Blütenwelle' stets anders und man entdeckt immer neue, reizvolle Tulpen in unterschiedlichen Blütenfarben, -formen und Wuchshöhen. Kein anderer Farbtönen ist auf der gesamten Welt und in fast allen Ländern beliebter als die Rosa- und Pinktöne.

4-5 ↑ 45 cm ∞ 10 cm



NEU

## Roter Blütenraum mit weißem Glanz

**00515190-701-60** - Die Mischung 'Roter Blütenraum mit weißem Glanz' zieht alle Blicke auf sich. Dominiert wird sie durch das leuchtende Rot, welches durch die weißen Traubenhyazinthen und Narzissen noch weiter verstärkt wird. Harmonie erzeugen die unterschiedlichen Blütenformen und teils zweifarbig Tulpen in dieser Komposition.

4-5 ↑ 50 cm ∞ 10 cm

Tipps & Service

Allium

Crocus

Hyacinthus

Narcissus

Tulipa

Sortiment

Mischungen



NEU



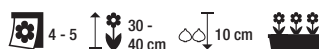
### Royal Gardenparty

**00515170-701-60** – Die Mischung setzt sich aus lilienblütigen, einfachen späten und Darwin-Tulpen zusammen. Die Komposition der Farben ist in Anlehnung der Symbolik, welche früher den königlichen Häusern und Höfen vorbehalten waren.



### Sonnenaufgang im Frühling

**00515140-701-60**



NEU



### Sonniger Frühlingsgruß

**00515180-701-60** – Typische Farben des Frühlings und des Sommers sind in der Mischung 'Sonniger Frühlingsgruß' vereint. Durch die Kombination mit den hellgelben Narzissen, lässt sich ein noch harmonischeres Bild erzeugen und die Mischung kräftiger leuchten. Hinzu kommen die unterschiedlichen Blütenformen, welche Abwechslung in die Mixtur bringen, jedoch weiterhin ein Gesamtbild ergeben.

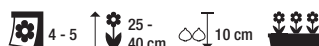


NEU



### Träumerei in Rosa, Violett, Weiß

**00515050-701-60**








## Wedding

**00515245-701-60** – Eine Triumph-Tulpenmischung aus den beliebtesten Farben in Rot- und Violett-Tönen. Auch hervorragend für den Freiland-Schnittblumenanbau geeignet.



## Weiß-Gelbe Sensation

**00515060-701-60**



## Wilder Frühlingszauber

**00515125-701-60**



Tipps & Service

Allium

Crocus

Hyacinthus

Narcissus

Tulipa

Sortiment

Mischungen



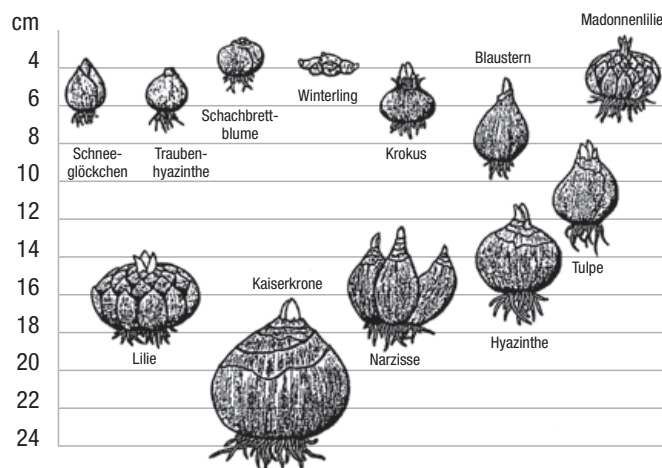
# PFLANZUNG & PFLEGE

## Lagerung

Die Geophyten direkt nach dem Eintreffen auspacken und in die Erde setzen. Wenn diese nicht sofort gepflanzt werden können, kühl, trocken und dunkel aufbewahren. Sorgen Sie für eine ausreichende Lüftung bzw. Luftumwälzung. Gewächse wie Anemonen, Fritillarien, Lilien, Winterlinge & Co. müssen unbedingt vor dem Austrocknen geschützt werden.

## Pflanztiefe

Als Faustregel gilt: Mindestens zwei bis drei Mal so tief, wie die Zwiebel/Knolle hoch ist. Zu tiefes Pflanzen verzögert das Wachstum, die Blüte und Ausreifung. Bei sehr schweren, lehmigen, tonigen oder verdichteten Böden ist das Einbringen einer Dränschicht notwendig. Werden die Blumenzwiebeln z.B. zwischen Stauden oder niedrigen Gehölzen gestreut und dort eingepflanzt wo sie hingefallen sind, wirkt die „Anordnung“ am natürlichsten.



## Standort

Die Lebenserwartung von Blumenzwiebeln kann durch die Auswahl des geeigneten Standortes erheblich beeinflusst werden. Beurteilungsfaktoren sind: Bodenverhältnisse, Sonnenlage, Lichtdurchlässigkeit von Gehölzen und die Konkurrenz von benachbarten Pflanzen, Gräsern und Unkrautbesatz. Geophyten, die nicht zum Verwildern geeignet sind, sollten nicht Jahr für Jahr an denselben Standort gepflanzt werden, ggf. ist ein Bodenaustausch vorzunehmen, um bodenbürtige Krankheiten zu vermeiden bzw. Krankheitserreger nicht zu fördern.

## Temperatur

Nicht zu spät im Jahr pflanzen. Die ersten Nachtfröste sind ungefährlich, sofern der Boden immer wieder auftaut, ehe Dauerfrost droht. Zwiebeln wurzeln am besten bei einer mehrwöchigen Bodentemperatur zwischen 5 und 10° C. Sobald die Zwiebeln gut bewurzelt sind, wird Frost recht gut vertragen, und zusätzliches Abdecken ist nicht nötig.

## Boden

Geophyten nicht in zu feuchten Boden pflanzen, obwohl einige durchaus feuchten Boden vertragen – siehe Seite XXX. Für eine gute Entwässerung und einen guten Lufthaushalt sorgen. Da Zwiebeln nicht tief wurzeln, muss der Boden die Feuchtigkeit gut halten können. Die Bodenstruktur kann durch Zusatz von grobem Sand verbessert werden. Wurzelunkräuter müssen auf neu angelegten Flächen entfernt werden, da einige Geophyten nicht so konkurrenzstark sind.

## Düngung

Damit Geophyten jedes Jahr wieder austreiben und kräftig blühen, brauchen sie im Frühjahr eine Düngung – vor allem in Rasenflächen. Der richtige Zeitpunkt zur Düngung ist erreicht, sobald die Blätter etwa eine Handbreit aus dem Boden schauen. Ausreichend ist es, in dieser Wachstumsphase einmal organischen Dünger mit Langzeitwirkung zu geben. Während der Wachstumsphase verbrauchen die Pflanzen die Reserven aus ihren Speicherorganen (Zwiebeln, Knollen u.a.) und legen gleichzeitig in Tochterzwiebeln und Seitenknospen neue Energiespeicher für das nächste Jahr an.

Mit schnell löslichen Mineraldüngern oder Flüssigdüngern müssen die Pflanzen zwei bis dreimal gedüngt werden. Zum Ende der Wachstumsphase entziehen die Pflanzen den Blättern die enthaltenen Nährstoffe und Wasser, lagern dieses wieder ein, sodass die Blätter gelb werden und welken. Damit die Pflanzen gut ausreifen und zur Ruhe kommen können, werden sie in dieser Phase nicht mehr gedüngt.

Das Laub wird erst entfernt, wenn es ganz trocken ist und sich ohne Widerstand aus dem Boden ziehen lässt. In diesem Stadium wird auch zum ersten Mal der Rasen gemäht, wenn die Blumenzwiebeln sich in einer Rasenfläche befinden. In der Regel sind dann nach der letzten Blüte 6-7 Wochen vergangen.





## Verjüngung

Horstbildende Geophyten kann man nach einigen Jahren teilen, zum Beispiel Schneeglöckchen, Narzissen, Anemonen und Krokusse. Damit wird gleichzeitig die Pflanze wieder verjüngt und die Blütenbildung angeregt. Geophyten die Wurzelstöcke können nach einigen Jahren durch eine mechanische Bodenbearbeitung vermehrt bzw. verjüngt werden.



# PFLANZDICHTEN & AUFWANDMENGE

Je nach Gattung, Art, Sorte, Standort und gewünschtem Effekt variiert die Aufwandmenge an Blumenzwiebeln pro Quadratmeter. Empfehlenswert ist es, die Aufwandmenge bei Wildarten bzw. Arten mit Verwilderungscharakter, die hier angegeben ist, zu halbieren. Beispiel: *Crocus tommasinianus* 150 Stk./m<sup>2</sup> geteilt durch 2 = 75 Stk./m<sup>2</sup>. Die benötigte Menge zwischen Stauden, niedrigen Gehölzgruppen oder in anderen Beeten mit Pflanzen, empfiehlt es sich ein Drittel der hier angegebenen Menge zu verwenden. Beispiel: Großblütige *Narcissus* 60 Stk./m<sup>2</sup> geteilt durch 3 = 20 Stk./m<sup>2</sup>

Sorte				Humusreich	Kalkreich	Feucht	Verwendung	Aussäend		Pflanzdichte
<i>Allium ursinum</i>			•	•		•	V	++	5	100 Stk./m <sup>2</sup>
<i>Anemone apennina</i>		•		•			PK		4-5	150 Stk./m <sup>2</sup>
<i>Anemone blanda</i>	•	•		•			GPKC		3-4	150 Stk./m <sup>2</sup>
<i>Anemone nemorosa</i>		•		•		•	P		4	175 Stk./m <sup>2</sup>
<i>Arum</i>		•	•	•		•	W		5-6	15 Stk./m <sup>2</sup>
<i>Camassia</i>	•	•		•		•	PVW		6-7	75 Stk./m <sup>2</sup>
<i>Chionodoxa</i>	•	•			•		GRVWPC	++	3-4	200 Stk./m <sup>2</sup>
<i>Colchicum</i>	•	•		•			PB		8-10	75 Stk./m <sup>2</sup>
<i>Convallaria majalis</i>		•		•		•	GP		3-4	75 Stk./m <sup>2</sup>
<i>Corydalis solida</i>		•	•	•			GP		3-4	50 Stk./m <sup>2</sup>
<i>Crococsmia</i>	•			•			V		7	50 Stk./m <sup>2</sup>
<i>Crocus chrysanthus</i>	•			•	•		GP		2-3	150 Stk./m <sup>2</sup>
<i>Crocus tommasinianus</i>	•				•		P	+	3	150 Stk./m <sup>2</sup>
<i>Crocus vernus</i>	•				•		GP	+	3-4	150 Stk./m <sup>2</sup>
<i>Eranthis</i>	•	•	•	•	•	•	PK		2-3	100 Stk./m <sup>2</sup>
<i>Erythronium</i>		•	•	•		•	PVK		3-4	75 Stk./m <sup>2</sup>
<i>Fritillaria meleagris</i>		•		•		•	WV		4-5	50 Stk./m <sup>2</sup>
<i>Galanthus elwesii</i>	•	•			•		P	+	1-3	175 Stk./m <sup>2</sup>
<i>Galanthus nivalis</i>		•		•			GPVC	+	2-3	175 Stk./m <sup>2</sup>
<i>Hyacinthoides hispanica</i>		•		•		•	GPV		5-6	100 Stk./m <sup>2</sup>
<i>Hyacinthoides non-scripta</i>		•	•	•		•	GP	++	5-7	150 Stk./m <sup>2</sup>
<i>Muscari armeniacum</i>	•				•		HPKC	+	4-5	150 Stk./m <sup>2</sup>
<i>Muscari botryoides</i>	•	•			•		HPK	+	4	150 Stk./m <sup>2</sup>
Kleinblütige <i>Narcissus</i>		•		•		•	GPBHRVWKC		2-4	100 Stk./m <sup>2</sup>
Großblütige <i>Narcissus</i>		•		•		•	GPBHRVWKC		3-4	60 Stk./m <sup>2</sup>
<i>Ornithogalum nutans</i>		•		•		•	GPVR		4	100 Stk./m <sup>2</sup>
<i>Ornithogalum umbellatum</i>	•	•			•		GVR	++	4-5	150 Stk./m <sup>2</sup>
<i>Puschkinia</i>	•	•		•			HV	++	3	200 Stk./m <sup>2</sup>
<i>Scilla bifolia</i>		•		•			GRVPC		3-4	150 Stk./m <sup>2</sup>
<i>Scilla siberica</i>		•		•			GRVPC		3-4	150 Stk./m <sup>2</sup>
<i>Tulipa botanisch</i>	•					•	PHRVK	+	2-5	80-100 Stk./m <sup>2</sup>
<i>Tulipa Hybriden</i>	•					•	PHRVKC		3-5	50-60 Stk./m <sup>2</sup>

## Verwendung

G = Gras

P = Waldige Parkanlagen

B = Bodendecker

H = Sträuchergruppe

R = Rosenbeete

V = Rabatte mit Stauden

W = Wasserrand

K = Fels-, Steingarten

C = Container/Kübel

Die hier empfohlene Pflanzdichte erzeugt einen dichten Blütenteppich für Schaulpflanzen und Prachtbeet mit WOW-Effekt.



# GEOPHYTEN IM ÖFFENTLICHEN GRÜN

## Rasenfläche

In Rasenflächen des öffentlichen Grüns, Friedhofsanlagen, aber auch Privatgärten können Geophyten eingepflanzt werden. Diese sogenannten Blumenzwiebeln zur Verwilderung vermehren sich durch Selbstausaat und durch die Bildung von Brutzwiebeln. Sie bleiben dadurch standorttreu und breiten sich flächig aus. Dies ist bei einer Neuanlage zu berücksichtigen.

Wir haben im Sortiment speziell zur Verwilderung geeignete Sorten gekennzeichnet. Je früher diese blühen, desto besser, denn die meisten Rasenanlagen müssen frühzeitig gemäht werden. Das noch grüne Laub der Blumenzwiebelpflanzen darf jedoch nicht mit gemäht werden. Denn über das Laub verlagert die Blumenzwiebel lebenswichtige Assimilate aus den Blättern in die unterirdischen Speicherorgane.

Werden Blumenzwiebeln in den Rasen gepflanzt, darf erst dann gemäht werden, wenn das Laub hinreichend verwelkt ist (ca. 6 - 7 Wochen nach der Blüte). Muss der Rasen dennoch kurz gehalten werden, pflanzt man die etwas später blühenden Geophyten am Rand entlang oder möglichst gruppenweise. So ist es möglich um die Zwiebelgewächse herum zu mähen. Für die Verwilderung eignen sich demnach verstärkt frühblühende Geophyten wie Krokusse, Schneeglöckchen oder sehr frühblühende Narzissensorten. Außerdem erzielt man auf größeren Flächen schöne Farbeffekte mit Puschkinia, Chionodoxa, Scilla siberica, Muscari, Anemone und Tulpen.

Narzissen werden in Außenbereichen und auf Böschungen gern verwendet. An etwas feuchteren Standorten sorgen Fritillaria meleagris, Ornithogalum nutans und Ornithogalum umbellatum für einen überraschenden Effekt. In öffentlichen Grünanlagen werden Rasenmischungen eingesät, die vor allem aus Schwingel und Straußgras bestehen. Diese wachsen im Frühjahr etwas später und bilden weniger Soden als das Deutsche Weidelgras und die Wiesenrispe der Strapazier- und Gebrauchsrasen.

Nach etwa anderthalb Jahren ist die Wurzelzone des Grases voll ausgewachsen. Es schadet jedoch nicht, wenn die Blumenzwiebeln in verwurzelter Gras gesetzt werden. Allerdings wird von der Frühjahrsdüngung des Rasens abgeraten. Es ist besser, wenn die Gräser zu dem Zeitpunkt, in dem das Laub der Zwiebelgewächse noch nicht abgestorben ist, nicht zu stark wachsen. Eine Herbstdüngung kommt dem Rasen zugute, ist jedoch für die Blumenzwiebeln nicht zwingend notwendig.



Eranthis hyemalis, Scilla siberica  
und Leucojum vernum in einer  
Parkanlage



## Gehölze

Am Rand von Gehölzgruppen und dicht unter Bäume gepflanzt, entwickeln sich Anemonen, Herbstzeitlose, Krokusse, Winterlinge, Zahnlilien, Schneeglöckchen, verschiedene Narzissen, Milchsterne, Blausterne, Hasenglöckchen und Tulpen, z. B. *Tulipa eichleri*, *Tulpa pulchella*, *Tulipa praestans* und die Tulpengruppen *Fosteriana*, *Greigii* und *Triumph*.

Unter Bäumen mit einer dichteren Krone können selbst *Allium ursinum*, *Anemone blanda*, *Hyacinthoides hispanica* und *Ornithogalum nutans* noch ausreichend gedeihen und in den kommenden Jahren zur Blüte kommen. Die Pflanzung von Geophyten unter immergrünen Bäumen kann nicht empfohlen werden. Geeignete Baumarten für Geophyten sind zum Beispiel Esche, *Prunus*-Arten, Eichen oder auch Obstbäume.

Tulpen zur Verwilderung sind vor allem die Arten: *Tulipa tarda*, *T. turkestanica*, *T. clusiana* und *T. eichleri*. Sie blühen im Allgemeinen mehrere Jahre erneut. Was botanische Hybriden anbelangt, sind die Vertreter der Gruppe *Fosteriana* zur Verwilderung am geeignetsten, dagegen zeichnen sich *Kaufmanniana* durch ihre Frühzeitigkeit aus und *Greigii* haben im Allgemeinen das dekorativste Blatt. Von den übrigen Gruppen sind die Darwin-Hybriden und die lilienblütigen Tulpen sehr empfehlenswert.

Niedrige Bodendecker, wie zum Beispiel *Cotoneaster*, *Symphoricarpos*, und *Hedera* in Sorten werden farbenprächtigt ergänzt durch den Einsatz stark wachsender Narzissensorten im Frühjahr, Lilien im Sommer oder Herbstzeitlose im Herbst.

Auch Rosen lassen sich mit Narzissen, Tulpen, Schneestolz, Blausternen und anderen besonderen Geophyten kombinieren. Eine derartige Zwischenbepflanzung vermittelt ein lebendiges Bild, noch ehe sich die Rosensträucher wieder entwickeln.

Zwischen Ziergehölzen und anderen Straucharten sind viele ansprechende Kombinationen denkbar wie z. B. *Ribes sanguineum*, *Mahonia aquifolium*, *Amelanchier lamarckii* mit leuchtend gelben Narzissen. *Prunus*sorten mit *Muscari armeniacum*. *Magnolia stellata* mit *Muscari botryoides* 'Alba'. *Kolkwitzia amabilis* mit *Puschkinia*. *Magnolia soulangiana* mit rosa, gefüllten, späten Tulpen.



Allium

Crocus

Hyacinthus

Narcissus

Tulipa

Sortiment

Mischungen



# GEOPHYTEN ALS NAHRUNGSQUELLE

## Bienen füttern!

Die Biene ist das kleinste Nutztier der Welt und in Deutschland das dritt-wichtigste, nach Rind und Schwein, und doch leistet sie Herausragendes! Sie sorgt für die biologische Vielfalt in der Natur, denn sie bestäubt die allermeisten Wild- und Kulturpflanzen. Rund 90% aller Wildpflanzenarten sind auf die Bestäubung durch Tiere angewiesen. Mit Honig, Bienen-wachs und Gelee Royale liefert die Biene außerdem wertvolle Naturstoffe.

Der volkswirtschaftliche Nutzen der Bestäubungsleistung beträgt jährlich rund 2 Milliarden Euro in Deutschland. Eine einzelne Honigbiene kann bis zu 4.400 Blüten pro Tag bestäuben, die Pelzbiene schafft mit 8.800 Blüten sogar doppelt so viele. Hummeln zählen zu den Wildbienen und bestäuben im Durchschnitt drei bis fünf mal so viele Blüten wie eine durchschnittliche Honigbiene.

Die Frühstarter unter den Wildbienen beginnen bereits bei unter 10° C ihre Flügel zu schwingen und fangen mit der Bestäubungsarbeit an. Honig-bienen hingegen verlassen den Bienenstock erst ab etwa 12° C.

In Gärten, auf Balkonen und Feldern sind unzählige Bestäuberinsekten unterwegs, darunter Honigbienen und zahlreiche Wildbienen. Weltweit gibt es mehr als 20.000 Bienenarten, in Deutschland kommen fast 600 Wild-bienenarten aus etwa 45 Gattungen vor. Sie unterscheiden sich im Aus-sehen, in ihrer Vorliebe für bestimmte Pflanzen und ihrem Nistverhalten.\*

Pflanzen Sie pollen- und nektarreiche Geophyten und leisten so einen wichtigen Beitrag zur Nahrungssicherung der Bienen, wenn sie nach der Winterruhe ihre ersten Flüge starten und kaum andere Nahrungsquellen vorfinden. Legen Sie blütenreiche Gärten mit Blumenzwiebeln an und beteiligen sich so an der Initiative „Bienen füttern!“ des Bundesministe-riums für Ernährung und Landwirtschaft (BMEL).

\*Quelle: BMEL, Referat L5 – Öffentlichkeitsarbeit: Bienenfreundliche Pflanzen – Das Lexikon für Balkon, Garten und andere Pflanzorte, Berlin, Juli 2023, S.5.



## Vielfalt pflanzen!

Wir haben im Sortiment speziell für Bestäuberinsekten und Nützlinge geeignete Sorten gekennzeichnet und nachfolgend kompakt zusam-mengefasst. Verwenden Sie möglichst viele unterschiedliche Arten und Sorten, um eine stetige Blütenabfolge zu gewährleisten. Im Zusammen-spiel mit Stauden, Gehölzen und anderen Geophyten kommen viele Arten besonders gut zur Geltung.

Weitere Informationen dazu  
finden Sie auf der Website  
[www.bienenfuettern.de](http://www.bienenfuettern.de)



### Februar

- Anemone in Arten & Sorten | Feb.-Apr.
- Crocus in Arten & Sorten | Feb.-Mrz.
- Eranthis in Arten | Feb.-Mrz.
- Galanthus in Arten & Sorten | Feb.-Mrz.

### März

- Corydalis in Arten & Sorten | Mrz.-Apr.
- Muscari in Arten & Sorten | Mrz.-Mai
- Narcissus obvallaris | Mrz.
- Scilla in Arten & Sorten | Mrz.-Apr.
- Tulipa humilis, linifolia, sylvestris u.v.m. | Mrz.-Apr.
- Leucojum in Arten & Sorten | Mrz.-Apr.
- Chionodoxa in Arten & Sorten | Mrz.-Apr.
- Puschkinia in Arten & Sorten | Mrz.-Apr.

### April

- Fritillaria in Arten & Sorten | Apr.
- Narcissus poeticus 'Actaea' | Apr.
- Ornithogalum in Arten | Apr.-Mai
- Convallaria majalis | Apr.-Mai
- Hyacinthoides in Arten & Sorten | Apr.-Mai

Vorfrühling

Erstfrühling



## #beebetter

Zusätzlich unterstützt die Bruno Nebelung GmbH mit den Marken Kiepenkerl und Sperli die bundesweite Initiative #beebetter vom BurdaVerlag, mit der jeder zum Bienenretter werden kann. Der BurdaVerlag nimmt hierbei die Rolle des zentralen Kommunikators ein, der über dieses wichtige Thema informiert, Projekten eine Plattform bietet und dazu animiert, selbst aktiv zu werden. Unterstützt vom NABU, Naturschutzbund Deutschland e.V., soll ein relevanter Beitrag zum Schutz der Bienen, ganz besonders der sehr bedrohten Wildbienen, geleistet werden.

#beebetter ist eine bundesweite Initiative vom BurdaVerlag, mit der auch Sie und Ihre Kunden zum Bienenretter werden können. Es soll ein relevanter Beitrag zum Schutz der Bienen, ganz besonders der dramatisch bedrohten Wildbienen, geleistet werden. Diese langfristig angelegte Bienenschutz-Kampagne setzt seit 2019 ein aktives Zeichen für naturfreundliches und ressourcenschonendes Verhalten.

Bienen sind kleine Helfer, die Großes leisten. Ohne Bienen würden uns die wichtigsten Blütenbestäuber fehlen – nicht nur unsere Ernten würden um einiges geringer ausfallen, auch das Zusammenspiel von Pflanzen und Tieren würde gefährlich ins Stocken geraten. #beebetter will daher auf die Bedeutung und den Nutzen von Biodiversität und Artenvielfalt aufmerksam machen und Hilfestellung für mehr Wildbienenschutz bei Ihnen und Ihren Kunden zu Hause geben.

Eine Welt ohne Bienen ist undenkbar, darum unterstützen wir mit Kiepenkerl die bundesweite Initiative.

Machen Sie mit:

- Schaffen von Blumenwiesen statt Steinwüsten
- Verzicht auf Chemie
- Nutzen von regionalen und ungefüllten Blütenpflanzen
- Kräuter blühen lassen
- Nistmöglichkeiten bieten (z. B. Nisthölzer, hohle Pflanzstängel)



Mehr zu #beebetter finden  
Sie auf [www.beebetter.de](http://www.beebetter.de)

Allium

Crocus

Hyacinthus

Narcissus

Tulipa

Sortiment

Mischungen

### Mai

- Allium in Arten & Sorten | Mai-Jul.
- Camassia in Arten & Sorten | Mai-Jun.

Vollfrühling

### Juni

- Eremurus in Arten & Sorten | Jun.-Jul.
- Lilium candidum, martagon u.v.m. | Jun.-Aug.

Sommer

### September

- Colchicum in Arten & Sorten | Sep.-Okt.
- Crocus in Arten & Sorten | Sep.-Nov.

Herbst



# AUS DEM FREILAND FÜR DEN SCHNITT

## Zwiebel- und Knollenpflanzen

Viele Stauden sind ideal zur Produktion von Schnittblumen aus dem Freiland. Der investitions- und energiearme Anbau von Schnittstauden ermöglicht eine floristische Profilierung für Direktvermarkter und Einzelhandelsgärtner. Kleine Anbauflächen sind bereits ausreichend und die Produktionsmöglichkeiten, sind auf Grund wegfallender Transportwege auch von transportempfindlichen Kulturen, vielfältig.

Die Auswahl an Schnittblumen aus Zwiebeln und Knollen im Kiepenkerl-Sortiment zeichnet sich durch gute Wuchseigenschaften, ertragreiche Pflanzen und eine Stiellänge von über 25 cm aus. Diese Sorten bieten zudem einen guten bis sehr guten Gesamteindruck als Schnittblumen und bleiben mindestens sechs Tage im Wasser haltbar.

Für den zeitigen Absatz im Frühjahr, ergänzen früh ertragreiche Arten das Kiepenkerl-Sortiment an Schnittstauden. Zum Beispiel eignen sich Kulturen wie *Alchemilla mollis* und *Bergenia cordifolia* für den Blattschnitt. Sowie Arten und Sorten der Gattungen *Fritillaria*, *Tulipa*, *Leucojum* und *Narcissus*, die ab Mitte April geerntet werden können, zur Eröffnung der Freilandschnittblumen-Saison.

Weiterführende Informationen zu Kulturabläufen und wirtschaftliche Betrachtungen erhalten Sie über das Informations-Netzwerk Gartenbau [www.hortigate.de](http://www.hortigate.de).



## Tulpen

Tulpen bevorzugen einen lockeren, sandigen und humosen Boden, der im Winter nicht zu Staunässe neigt. Schwere Lehmböden sind für den Freiland-Schnittblumenanbau nicht geeignet, da die Zwiebeln nicht genügend Wurzeln bilden können, die Böden sehr schlecht das Wasser abführen und sich somit die Tulpen nur kümmerlich entwickeln. Sollte die Fläche zum ersten Mal mit Tulpen belegt werden, ist eine Düngung im Vorfeld nicht notwendig. Der Bedarf an Stickstoff liegt bei ca. 9-12 g/m<sup>2</sup>, je nach Standort und Entwicklung.

Je nach Pflanzweise und Pflanzsystem ergeben sich verschiedene Bedarfsmengen an Zwiebeln pro Quadratmeter. So sind zum Beispiel bei einer Reihenspaltung 60-80 Zwiebeln/m<sup>2</sup> notwendig, bei einem Abstand in der Reihe von 8-10 cm und einem Reihenabstand von 15-20 cm. Die Pflanzung kann mit einem Pflug erfolgen oder einer Kartoffellegemaschine.

Sobald die ersten Tulpenknospen ihre Farbe zeigen, je nach Klasse und Sorte, kann die Ernte beginnen. Eine Abdeckung mit Vlies ab Ende Februar, doppelt gelegt 17g/m<sup>2</sup> oder einfach 30g/m<sup>2</sup>, kann die Blüte und somit die Ernte um 4 bis 7 Tage verfrühen. Um lange Stiele zu erhalten, wird die Pflanze möglichst samt Zwiebel aus dem Boden gezogen bzw. geerntet. Anschließend die Stiele anschneiden und mit Wasser versorgen. Eine Lagerung bei 1-5°C im Kühlhaus ist möglich.

Durch eine geschickte Sortenwahl und unterschiedliche Terminierung der Pflanzungen, kann ein Angebot mit Tulpen auf dem Markt deutlich verlängert werden.



## Narzissen

Ähnlich wie Tulpen, bevorzugen Narzissen einen lockeren, sandigen Lehmboden, der im Winter nicht zu Staunässe neigt. Schwere Lehmböden sind für den Freiland-Schnittblumenanbau nicht geeignet, da die Zwiebeln nicht genügend Wurzeln bilden können, die Böden sehr schlecht das Wasser abführen und sich somit die Tulpen nur kümmerlich entwickeln.

Narzissen können auf einer Fläche mehrere Jahre kultiviert werden. Der Bedarf an Stickstoff liegt bei jährlichen 9-12 g/m<sup>2</sup>, je nach Standort, Entwicklung und Sorte. Die organische Düngung erfolgt dann, sobald sich die ersten Blattspitzen aus dem Boden zeigen. Bei einer mineralischen Düngung genügt eine Düngergabe, sofern sich die ersten Knospen zwischen den Blättern zeigen.

Je nach Pflanzweise und Pflanzsystem ergeben sich verschiedene Bedarfsmengen an Zwiebeln pro Quadratmeter. So sind zum Beispiel bei einer Reihenspaltung 50-60 Zwiebeln/m<sup>2</sup> notwendig, bei einem Abstand in der Reihe von 8-10 cm und einem Reihenabstand von 20 cm. Nach etwa 3-4 Jahren haben sich die Narzissen zu einem großen Tuff entwickelt, sodass die Pflanzung aufgenommen und geteilt werden sollte. Durch die Verjüngung wird die Blütenbildung wieder angeregt und Pflanzung kann auf einem neuen, gesunden Standort erfolgen. Die Pflanzung kann mit einem Pflug erfolgen, einer Kartoffellegemaschine oder auch mit einer Umkehrfräse.

Sobald die ersten Knospen der Narzissen geöffnet sind, je nach Klasse und Sorte, kann geerntet werden. Eine Abdeckung mit Vlies ab Ende Februar, doppelt gelegt 17g/m<sup>2</sup> oder einfach 30g/m<sup>2</sup>, kann die Blüte und somit die Ernte um mindestens 3 Tage verfrühen. Die Stiele werden dann bodennah abgeschnitten und mit Wasser versorgt. Dabei sondern die Narzissen an der Schnittstelle ein schleimiges Sekret aus, welches das Wasser verunreinigt und die Lebensdauer anderer Blumen verkürzen kann. Es verstopft deren Leitungsbahnen, wodurch die Nahrungs- und Wasseraufnahme gestört bzw. verhindert wird und somit zum Absterben anderer Blumen führen kann. Eine kurzzeitige Lagerung bei 1-5°C im Kühlhaus ist möglich.

Durch eine geschickte Sortenwahl und unterschiedliche Terminierung der Pflanzungen, kann ein Angebot mit Narzissen auf dem Markt deutlich verlängert werden.



## Zierlauche



Echte Highlights auf dem Selbstpflückfeld und aber auch in der Floristik, setzen die Zierlaucharten. Sie variieren nicht nur in der Stiellänge, sondern auch in der Blütenform, -farbe und -größe. Zudem runden sie auch noch einmal das saisonale Sortiment deutlich ab und bieten eine Sortimentserweiterung in der Zeit, wo die letzten Frühlingsblüher verblüht sind und die ersten Sommerblüher noch etwas auf sich warten lassen. Der Standort sollte vollsonnig sein und der Boden gut durchlässig, sandig und humos. Schwere Lehm Böden sind für den Freiland-Schnittblumenanbau nicht geeignet, da die Zwiebeln nicht genügend Wurzeln bilden können und die Böden sehr schlecht das Wasser abführen.

Zierlauche können auf einer Fläche mehrere Jahre kultiviert werden. Der Bedarf an Stickstoff liegt bei jährlichen rund 13 g/m<sup>2</sup>, je nach Standort, Entwicklung und Sorte. Die organische Düngung erfolgt dann, sobald sich die ersten Blattspitzen aus dem Boden zeigen. Bei einer mineralischen Düngung genügt eine Düngergabe, sofern sich die ersten Knospen zwischen den Blättern zeigen.

Je nach Pflanzweise, Pflanzsystem und Sorte, ergeben sich verschiedene Bedarfsmengen an Zwiebeln pro Quadratmeter. So sind zum Beispiel bei einer Reihenpflanzung von *Allium giganteum* 'Globemaster' 20-25 Zwiebeln/m<sup>2</sup> notwendig, bei einem Abstand in der Reihe von 15-20 cm und einem Reihenabstand von 25 cm. Die Pflanzung kann mit einem Pflug oder einer Kartoffellegemaschine erfolgen.

Im ersten Erntejahr wird meist nur ein Blütenstiel je Zwiebel gebildet. In den Folgejahren entstehen immer mehr Tochterzwiebeln die Blütenstände hervorbringen und somit den Flächenenertrag erhöhen. Nach etwa 3-4 Jahren sollte die Pflanzung aufgenommen und geteilt werden. Durch die Verjüngung wird die Blütenbildung wieder angeregt und Pflanzung kann auf einem neuen, gesunden Standort erfolgen. Sobald 1/3 der meist kugelförmigen Blütenbälle geöffnet sind, je nach Sorte variierend, kann geerntet werden. Eine Abdeckung mit Vlies ab Ende Februar, doppelt gelegt 17g/m<sup>2</sup> oder einfach 30g/m<sup>2</sup>, kann die Blüte und somit die Ernte um mindestens 3 Tage verfrühen. Die Stiele werden dann bodennah abgeschnitten und mit Wasser versorgt. Eine kurzzeitige Lagerung bei 2°C im Kühlhaus ist möglich. Je nach Art und Sorte verlängert sich die Vasenhaltbarkeit mit Blumenfrischhaltungsmittel auf bis zu 3 Wochen. Darüber hinaus können sowohl auf dem Feld oder in der Vase, die Blütenstände getrocknet werden und später in floristischen Arrangements oder einzeln als Trockenblume eine Verwendung finden.

Durch eine geschickte Sortenwahl und unterschiedliche Terminierung der Pflanzungen, kann ein Angebot mit *Allium* auf dem Markt deutlich verlängert werden. Wir haben im Sortiment speziell für den Schnittblumenanbau geeignete Sorten gekennzeichnet. Sehr zu empfehlen sind die *A. schubertii*, *A. sphaerocephalon*, 'Mount Everest', 'Purple Sensation', *A. atropurpureum*, *A. rosenbachianum* 'Alba', *Allium vineale* 'Hair'. Empfehlungen mit Erträgen und Haltbarkeiten finden Sie in den Versuchsergebnissen der LfULG Dresden-Pillnitz auf [www.hortigate.de](http://www.hortigate.de)

Quellen: Marion Jentzsch, Jürgen Thal – Produktion von Freilandschnittblumen – Sommerblumen, Stauden und Gehölze, Verlag Eugen Ulmer, Stuttgart, 2007, S. 121

Sächsisches Landesamt für Umwelt, Landwirtschaft und Geologie, Marion Jentzsch – Schnittstauden aus dem Freiland – Pillnitzer Empfehlungssortiment Frühjahr und Herbst, Dresden, Oktober 2008, S. 13 ff.

## Steppenkerzen

Die imposantesten Blickfänger in der Floristik und auf dem Feld sind die langstieligen *Eremurus*. Sie variieren nicht in Blüten- und Stiellängen, sowie in der Blütenfarbe.

Der Standort sollte vollsonnig sein und der Boden extrem gut durchlässig, leicht und nährhaft. Staunässe und starke Fröste tolerieren die *Eremurus*-Arten überhaupt nicht. Daher sollte zum hin Winter ein leichter Schutz erfolgen und zur Pflanzung eine ca. 15 cm starke Drainageschicht aus grobem Sand unter den Wurzeln eingebracht werden.

Die fleischigen, spinnenartigen Wurzeln werden etwa 15 cm tief in die Erde gelegt. Es empfiehlt sich, die Pflanzen in einzelnen Reihen zu pflanzen. Somit ergibt sich, je nach Art, bei einem Abstand von 50 bis 80 cm in der Reihe und 40 cm zwischen den Reihen, ein Bedarf von 2-4 Pflanzen/m<sup>2</sup>. Die Pflanzung kann mit einem Pflug oder per Hand erfolgen.

Steppenkerzen können auf einer Fläche mehrere Jahre, ca. 3-4, kultiviert werden. Der Bedarf an Stickstoff liegt bei jährlichen 18 g/m<sup>2</sup>, je nach Standort und Entwicklung. Die organische Düngung sollte dann erfolgen, sobald sich die ersten Blattspitzen aus dem Boden zeigen.

Wenn 1/4 der Blütenkerze geöffnet ist, blüht von unten nach oben auf, kann geerntet werden. Eine Abdeckung mit Vlies ab Ende Februar, doppelt gelegt 17g/m<sup>2</sup> oder einfach 30g/m<sup>2</sup>, kann die Blüte und somit die Ernte um mindestens 4 bis 5 Tage verfrühen. Die Stiele werden dann bodennah abgeschnitten und mit Wasser versorgt. Eine kurzzeitige Lagerung bei 2°C im Kühlhaus ist möglich. Generell sollten die Stiele senkrecht gelagert werden, da sich sonst die Stiele nach oben krümmen. Die Vasenhaltbarkeit verlängert sich mit Blumenfrischhaltungsmittel von 14 auf bis zu 18 Tagen.

Weitere Versuchsergebnisse der LfULG Dresden-Pillnitz zu Erträgen und Haltbarkeiten finden Sie in den auf [www.hortigate.de](http://www.hortigate.de)

Quellen: Marion Jentzsch, Jürgen Thal – Produktion von Freilandschnittblumen – Sommerblumen, Stauden und Gehölze, Verlag Eugen Ulmer, Stuttgart, 2007, S. 131



Schnittblumen:



Allium

Crocus

Hyacinthus

Narcissus

Tulipa

Sortiment

Mischungen



# SLOWFLOWER REGIONAL. SAISONAL.

## Schon mal was von Slowflower gehört?

Die Slowflower-Bewegung ist eine Bewegung innerhalb der Floristik, die sich für nachhaltigen und lokal produzierten Blumenanbau und -handel einsetzt. Ähnlich wie bei der Slow-Food-Bewegung, die den Fokus auf regionale und saisonale Lebensmittel legt, strebt die Slowflower-Bewegung eine bewusstere und verantwortungsvollere Wahl von Schnittblumen an.

Die Slowflower-Bewegung setzt sich gegen den Einsatz von chemischen Pflanzenschutzmitteln und anderen Umweltbelastungen, sowie die langen Transportwege ein, die oft mit dem Blumenhandel verbunden sind. Durch den Kauf von Blumen aus regionalen Betrieben und Saisonalität wird versucht, die Auswirkungen auf die Umwelt zu minimieren und die lokale Floristikindustrie zu unterstützen.

Die Slowflower-Bewegung fördert auch eine engere Verbindung zwischen Blumenproduzenten, Floristen und Endverbrauchern. Indem sie die Herkunft und den Anbau von Blumen transparenter macht, ermöglicht sie den Verbrauchern, bewusstere Entscheidungen zu treffen und die Geschichte hinter ihren Blumen zu verstehen. Die Slowflower-Bewegung hat in den letzten Jahren an Popularität gewonnen und viele Floristen, Blumenbauern und Verbraucher engagieren sich aktiv für ihre Prinzipien. Es geht darum, eine nachhaltigere und ethischere Blumenindustrie zu schaffen, die die natürlichen Ressourcen schützt und gleichzeitig schöne Blumen für die Menschen bereitstellt.

Die Kiepenkerl Stauden, Blumenzwiebeln und -knollen erweitern das Sortiment, um ein vielfältiges Feld von Schnittblumen im Freiland anzubauen. Nutzen sie hierzu am besten die Kombination aus Stauden, Geophyten und Saatgut. Denn damit schaffen Sie auch einen vielfältigen Raum für Insekten, Vögel und andere Tiere. Wir bieten zur Schnittblumenproduktion ein abwechslungsreiches und verschiedenartiges Sortiment an losem Saatgut an wie z. B. Löwenmäulchen (Antirrhinum), Sommerastern (Callistephus), Nelken (Dianthus) oder klassisch Sonnenblumen (Helianthus).

Slowflower zur Förderung einer nachhaltigen und umweltfreundlichen Blumenproduktion.

Fordern Sie einfach die Kiepenkerl Sortimentsliste an. E-Mail: [galabau@nebelung-service.de](mailto:galabau@nebelung-service.de)





# GEMEINSCHAFT, IDEEN & TRENDS

## POPU-UP-GÄRTEN

### Revolution im Stadtbild durch mobiles Gärtnern

Verleihen Sie unseren Städten und Gemeinden mehr Grün durch das modulare, nachhaltige und urbane Konzept der PopUp-Gärten. Inspiriert durch die Funktionalität von Europaletten, erweitern diese mobilen Hochbeete die Möglichkeiten der Gartengestaltung im öffentlichen Raum.

Die Anwendungsbereiche der PopUp-Gärten sind so vielfältig wie das Stadtleben selbst: Egal ob bei städtischen Festlichkeiten, in Baustellenbereichen, in Fußgängerzonen oder genutzt zur Verkehrsberuhigung – PopUp-Gärten schaffen überall ein ansprechendes, ökologisch wertvolles Ambiente. Indem sie von Frühjahr bis Herbst in voller Blüte stehen, verwandeln sie städtische Räume in florale Wunderlandschaften. Mit einem Bepflanzungszyklus, der von frühblühenden Krokussen und Tulpen bis hin zu sommerlichen Dahlien und Montbretien reicht, bieten PopUp-Gärten nicht nur ästhetischen Wert, sondern auch eine durchgehende Nahrungsquelle für Insekten, die das städtische Ökosystem beleben.

Die Beete sind nicht nur mobil, sondern auch modifizierbar, somit perfekt geeignet für eine dynamische Stadtlandschaft. Die Höhe ist individuell anpassbar, wodurch sich neue Perspektiven und gestalterische Freiräume erschließen lassen. Ebenso können sie im Verbund mit anderen Paletten möbelähnliche Strukturen formen, die zum Verweilen einladen.

Die PopUp-Gärten als Gemeinschaftsprojekt anzulegen, stärkt das Zusammengehörigkeitsgefühl und ermöglicht den Einwohnern, aktiv an der Verschönerung ihrer Stadt teilzuhaben. Ein Patenmodell motiviert zur Mitgestaltung und fördert zugleich die Wertschätzung für eine intakte Umwelt und das regionale Ökosystem. Blumenzwiebeln, Saatgutmischungen und stadtklimaverträgliche, pflegeleichte Pflanzen bilden die Basis für PopUp-Gärten und für ein lebenswertes, grünes urbanes Umfeld. Gemeinsam können wir das Gesicht unserer Städte zum Positiven verändern, indem wir Räume für Biodiversität schaffen und die Lebensqualität für Mensch und Natur erhöhen.

#### Einsatz, Vorteile und Nutzen

- Für den temporären Einsatz im urbanen und öffentlichen Raum wie z. B. Städte, Kommunen, Vereine, Unternehmen, Schulen, Kindergärten etc.
- Mobiler Einsatz, transportabel, austauschbar, transformierbar, saisonal anpassbar.
- Verwendung z. B. bei Veranstaltungen, Baustellen, Sperrungen, Fußgängerzonen, Parkplätzen, zur Verkehrsberuhigung, etc.
- Blumenzwiebeln in Kombination mit Stauden und Gehölzen für eine noch längere Blütezeit bzw. Mehrfachnutzung.
- Fast ganzjähriges Nahrungsangebot für nützliche Insekten möglich, was die Biodiversität fördert.
- Bepflanzung mit Gemüse, Kräutern, Obst, Dahlien, Blumenmischungen usw.
- Verbessern das Kleinklima erheblich.
- Doppelnutzen für Mensch, Tier und Umwelt, da auch essbares mit eingepflanzt werden kann und gleichzeitig neuer Lebensraum entsteht.
- Lassen sich mit weiteren Beeten und Europaletten zu Sitzgelegenheiten oder anderem Stadtmobiliar erweitern.
- Die Höhen können individuell angepasst werden und somit können neue Sichtachsen und Räume geschaffen werden.
- Seitenwände können vermarktet, vermietet oder verkauft werden.

#### Gemeinnützigkeit

- Finanzierung kann auch über ein Patenschaften-Modell erfolgen.
- Die Paten, Anwohner oder Bürger bestimmen die Pflanzung und Pflege. So wird die Akzeptanz erhöht und das Zusammengehörigkeitsgefühl gestärkt. Sie übernehmen Verantwortung für die Pflege und Gestaltung ihres Wohnumfeldes.
- Der Zugang zur Natur wird geschaffen oder ausgebaut, sodass weiter für den Umweltschutz sensibilisiert wird.



Allium

Crocus

Hyacinthus

Narcissus

Tulipa

Sortiment

Mischungen



# KEUKENHOF IN LISSE NIEDERLANDE

## Inspirationsgärten, Kunstobjekte & Blumenshows


Der Keukenhof in den Niederlanden ist der Ort, wo der Frühling zum Blühen kommt. Dieser Park ist einzigartig, weltberühmt und schon seit 75 Jahren eins der populärsten Reiseziele der Niederlande.

Die Blumenausstellung Keukenhof liegt inmitten der blühenden Blumenzwiebelregion. Die 32 Hektar große Blumenausstellung ist Teil des 250 Hektar großen Landguts Keukenhof, in dem 40 Gärtner jährlich 7 Millionen Blumenzwiebeln pflanzen. Der Park wird jedes Jahr neugestaltet. Zusätzlich, zu den Schauflächen im Freiland, werden in drei Pavillons Blumenausstellungen kreiert. 600 Züchter und Handelsunternehmen stellen ihre schönsten Blumen und Pflanzen dafür zur Verfügung. Auf diese Weise erhalten auch Lilien, Rosen, Orchideen und weitere Zierpflanzen, eine prächtige Plattform.

Unsere 4 großen Schauflächen von Kiepenkerl finden Sie direkt vor dem Oranje Nassau Pavillon.

Gerne treffen wir Sie vor Ort.  
20. März bis 11. Mai 2025

**Keukenhof**  
HOLLAND



Besuchen Sie uns auch auf der IPM und demopark



28. - 31.01.2025

22. - 24.06.2025

Folgen Sie uns auf LinkedIn und erhalten Sie aktuelle Beiträge!



# PFLANZEN, WACHSEN & LERNEN



## Gemeinsam für eine bunte Zukunft!

Jedes Jahr, ab April, können sich Grundschulen für ein kostenloses Blumenzwiebelpaket von Bulbs4Kids bewerben. Bulbs4Kids ist eine internationale Kampagne von iBulb für Grundschulkinder, um diese auf interaktive und spannende Weise mit der Natur vertraut zu machen. Mehr als 800 Pakete stehen, jährlich für deutsche Grundschulen zur Verfügung. Über 200 Pakete stellt die Bruno Nebelung im Rahmen dieser Aktion zur Verfügung stellen.

Ein Paket umfasst:

- mehr als 600 Blumenzwiebeln
- Unterrichtsmaterialien
- Pflanzschaufeln
- Gartenstecker

## Bewerben und Gärten erblühen lassen!

Anmeldung für Bulbs4Kids sind auf [www.bulbs4kids.com](http://www.bulbs4kids.com) möglich

Bulbs4Kids ist eine Initiative von iBulb, die Werbeorganisation von Royal Anthos, der Königlichen Gewerkschaft für Baumschul- und Blumenzwiebelprodukte, in der wir langjähriges Mitglied sind und jedes Jahr die Initiative mit unterstützen. iBulb ermöglicht diese Kampagne für Grundschulen im Jahr 2024 bereits zum achten Mal in Folge.

Blieben Sie dazu informiert und verpassen Sie keine Aktivitäten – Folgen Sie uns auf LinkedIn!  
#competenceingreen #zukunftgrün #gartenglück #schulgarten #fürdiezukunftvonmorgen #gartenliebe

Bruno Nebelung  
unterstützt jährlich die  
kleinen Gärtner in den  
Schulen.

LinkedIn



Bilder: iBulb

Allium

Crocus

Hyacinthus

Narcissus

Tulipa

Sortiment

Mischungen



# LUST AUF SOMMER? UNSERE NEUHEITEN 2025!

## Go Go-Serie

Die Dahlienserie 'Go Go' ist eine große Bereicherung im Dahliensortiment und ein großartiges Ergebnis jahrelanger Züchtungsarbeit. Die Dahlien bringen sehr große dekorative Blüten mit einem Blütendurchmesser von bis zu 12 Zentimetern hervor, die auf kurzen und starken Stielen über dem Laub sitzen. Die Serie umfasst derzeit sieben Sorten mit verschiedenen Blütenformen in den beliebtesten Farben. Die Go Go-Serie eignet sich hervorragend zur Kultivierung in großen Pflanzgefäßen und Kübeln, von min. 30 Zentimeter Topfdurchmesser. Die kompaktwachsenden Dahlien sind ebenfalls bestens für die Pflanzung an Beeträndern bzw. im Vordergrund von Beeten geeignet. In Kombination mit niedrigwachsenden Stauden oder Beetpflanzen performen die Go Go-Dahlien bestens. Denn die kompaktwachsenden Go Go-Dahlien erreichen, bei einer optimalen Pflege, eine Höhe von circa 50 bis 60 cm.



Dahlia 'Go Go Orange'



Dahlia 'Go Go Red'



Dahlia 'Go Go Purple'



Dahlia 'Go Go Pink'



Dahlia 'Go Go Speckled'



Dahlia 'Go Go Pink Yellow'



Kübel und  
Pflanzgefäße:





# ALLGEMEINE GESCHÄFTSBEDINGUNGEN

## § 1 Geltungsbereich

**1.1** Die nachstehenden Allgemeinen Geschäftsbedingungen (nachfolgend „AGB“ genannt) gelten für zwischen der Bruno Nebelung GmbH (nachfolgend „Nebelung“) und dem Kunden geschlossene Verträge über den Erwerb von Waren (nachfolgend „Verträge“), soweit es sich bei dem Kunden um einen Unternehmer im Sinne des § 14 BGB handelt. Sie gelten auch – bis zur Einbeziehung aktualisierter AGB – für alle künftigen Geschäftsbeziehungen, auch wenn sie nicht noch einmal ausdrücklich vereinbart werden. Abweichende Bedingungen des Kunden, die Nebelung nicht ausdrücklich schriftlich anerkennt, sind unverbindlich, auch wenn Nebelung ihnen nicht ausdrücklich widerspricht. **1.2** Die nachstehenden AGB gelten auch dann, wenn Nebelung in Kenntnis entgegenstehender oder abweichender Bedingungen des Kunden den Auftrag des Kunden annimmt. **1.3** Soweit Nebelung und der Kunde in Bezug auf einen Vertrag abweichende Individualvereinbarungen wirksam getroffen haben, die im Widerspruch zu den nachfolgenden Regelungen stehen, gehen diese den AGB's vor.

## § 2 Angebot / Preise / Sicherheitsleistung

**2.1** Sämtliche Preise sind Nettopreise ohne Umsatzsteuer. Die Umsatzsteuer hat der Kunde in ihrer jeweiligen gesetzlichen Höhe zusätzlich zu entrichten. Die vereinbarten Preise gelten jeweils ab Werk von Nebelung. **2.2** Bis zu einem Netto-Auftragswert i.H.v. 100,00 EUR werden dem Kunden für Transport- und Verpackungskosten sowie für Minderungskosten, Kosten i.H.v. insgesamt 10,00 EUR zzgl. USt. in Rechnung gestellt. Ab einem Netto-Auftragswert von über 100,00 EUR trägt Nebelung etwaige Transport- und Verpackungskosten. Sonstige Kosten (bspw. über die übliche(n) Verpackung/Transport hinausgehende Kosten, öffentliche Abgaben, Steuern, Zölle, Kosten für besondere Zertifikate und Einfuhr-Nachweise o.ä.) trägt in jedem Fall der Kunde, unabhängig von der Höhe des Netto-Auftragswertes. **2.3** Nebelung ist berechtigt, noch ausstehende Lieferungen nur gegen Vorauszahlung oder Sicherheitsleistung auszuführen oder zu erbringen, wenn Nebelung nach Abschluss des Vertrages Umstände bekannt werden, welche die Kreditwürdigkeit des Kunden wesentlich zu mindern geeignet sind und durch welche die Bezahlung der offenen Forderungen von Nebelung durch den Kunden aus dem jeweiligen Vertragsverhältnis gefährdet wird.

## § 3 Lieferung

**3.1** Beginn und Einhaltung vereinbarter Lieferpflichten setzen die vollständige Erfüllung etwaiger den Kunden im Vorfeld zur Lieferung treffenden Mitwirkungspflichten und die Einhaltung etwaiger zur Lieferung zu erfüllender Zahlungsverpflichtungen voraus. Werden diese Voraussetzungen nicht erfüllt, verzögern sich die Lieferfristen angemessen, es sei denn, Nebelung hat die Verzögerung allein zu vertreten. **3.2** Die Einhaltung von Lieferfristen steht unter dem Vorbehalt richtiger und rechtzeitiger Selbstbelieferung. Sich abzeichnende Verzögerungen teilt Nebelung dem Kunden sobald als möglich mit. **3.3** Nebelung haftet nicht auf konkrete oder pauschale Schäden wegen Unmöglichkeit der Lieferung oder Lieferverzögerungen, soweit diese durch höhere Gewalt oder sonstige, zum Zeitpunkt des Vertragsabschlusses nicht vorhersehbare Ereignisse (z.B. Betriebsstörungen aller Art, Schwierigkeiten in der Material- oder Energiebeschaffung, Transportverzögerungen, Streiks, rechtmäßige Aussperrungen, Mangel an Arbeitskräften, Energie oder Rohstoffen, Schwierigkeiten bei der Beschaffung von notwendigen behördlichen Genehmigungen, behördliche Maßnahmen oder die ausbleibende, nicht richtige oder nicht rechtzeitige Belieferung durch Vorlieferanten, misslungene Ernte und/oder Verarbeitung der geernteten Produkte) verursacht worden sind, die Nebelung nicht zu vertreten hat. Sich abzeichnende Verzögerungen teilt Nebelung dem Kunden sobald wie möglich mit. Sollte die Lieferung teilweise möglich sein, ist Nebelung berechtigt und verpflichtet, die Lieferung soweit möglich innerhalb der vereinbarten Lieferfristen zu erbringen. **3.4** Sofern und soweit Ereignisse im Sinne von 3.2 und 3.3 Nebelung die Lieferung oder Leistung wesentlich erschweren oder unmöglich machen und die Behinderung nicht nur von vorübergehender Dauer ist, ist Nebelung zum Rücktritt vom Vertrag berechtigt, sofern Nebelung den Kunden unverzüglich über die Nichtverfügbarkeit der Leistung informiert. Leistungen des Kunden werden insoweit unverzüglich erstattet. Bei Hindernissen vorübergehender Dauer verlängern sich die Liefer- oder Leistungsfristen oder verschieben sich die Liefer- oder Leistungstermine um den Zeitraum der Behinderung zuzüglich einer angemessenen Anlaufzeit. Soweit dem Kunden infolge der nicht durch ihn zu vertretenden Verzögerung die Abnahme der Lieferung oder Leistung nicht zuzumuten ist, kann er durch unverzügliche schriftliche Erklärung gegenüber Nebelung vom Vertrag zurücktreten. Im Übrigen bestehen Rücktrittsrechte des Kunden wegen Lieferverzugs nur, wenn der Lieferverzug von Nebelung zu vertreten ist. Verzugsschadensersatzansprüche unterliegen im Übrigen den Beschränkungen von § 8. **3.5** Teillieferungen und entsprechende Teilabrechnungen sind zulässig, es sei denn, sie sind dem Kunden unzumutbar. **3.6** Mehr- oder Mindermengen in branchenüblichem Umfang (bis zu 2 % der bestellten Menge) sind zulässig, es sei denn, die Mehr- oder Mindermenge ist dem Kunden nicht zumutbar. **3.7** Handelt es sich bei der geschuldeten Ware um eine Vorratsschuld, ist Nebelung lediglich verpflichtet, Lieferungen aus dem vorhandenen Vorrat zu erbringen. Reicht dieser Vorrat nicht aus, wird Nebelung darauf unverzüglich hinweisen. Nebelung ist insoweit zum Rücktritt vom Vertrag berechtigt.

## § 4 Versand / Gefahrenübergang / Lieferfristen / Untersuchungs- und Rückgabepflichten

**4.1** Die Lieferung erfolgt ab Werk, Versand und Transport erfolgen auf Gefahr des Kunden. Die Gefahr geht auf den Kunden über, sobald die Sendung an die den Transport ausführende Person übergeben worden ist, und zwar auch dann, wenn Teillieferungen erfolgen. Soweit eine Abnahme zu erfolgen hat, ist diese für den Gefahrenübergang maßgebend. Der Kunde darf eine erforderliche Abnahme bei Vorliegen von unwesentlichen Mängeln nicht verweigern. **4.2** Verzögert sich die Versendung der Lieferung oder unterbleibt die Abnahme aus Gründen, die

im Risikobereich des Kunden liegen, geht die Gefahr der zufälligen Verschlechterung und des zufälligen Untergangs mit Anzeige der Versand- bzw. Abnahmebereitschaft auf den Kunden über. Lagerkosten nach Gefahrenübergang trägt der Kunde. Weitergehende Ansprüche bleiben unberührt. **4.3** Sofern Versendung vereinbart ist, beziehen sich Lieferfristen und Liefertermine auf den Zeitpunkt der Bereitstellung zur Übergabe an den Spediteur, Frachtführer oder sonst mit dem Transport beauftragten Dritten. **4.4** Nebelung ist berechtigt, vereinbarte Liefertermine um bis zu 14 Tage zu überschreiten, falls die Lieferung später als sechs Wochen nach Vertragsabschluss erfolgen soll. **4.5** Der Kunde muss die Waren unverzüglich nach Lieferung dahingehend überprüfen, ob sie vertragsgemäß und in der vertraglich vereinbarten Menge geliefert worden sind. Sichtbare Fehler oder Mängel muss der Kunde Nebelung innerhalb von 3 Werktagen – bei Pflanzen innerhalb von 24 Stunden – nach der Lieferung unter Angabe der Lieferscheinnummer mindestens in Textform anzeigen. Nicht sichtbare Mängel muss der Kunde Nebelung innerhalb von 3 Werktagen – bei Pflanzen innerhalb von 24 Stunden – nach Entdeckung mindestens in Textform unter Angabe der Lieferscheinnummer mitteilen. Mängelnügen ist bei Pflanzen zudem aussagekräftiges Bildmaterial beizufügen.

## § 5 Zahlung / Abrechnung / Abtretung / Gegenrechte

**5.1** Zahlungen (vereinbarte Preise inkl. etwaiger Steuern und/oder sonstiger Kosten) haben innerhalb von 30 Kalendertagen ab Rechnungsdatum zu erfolgen. Für die Rechtzeitigkeit der Zahlung kommt es auf den Eingang des Geldes auf dem Konto der Nebelung an (Gutschrift). Zahlungen haben auf das in der Rechnung angegebene Konto zu erfolgen. Rechnungen können nach Wahl der Nebelung per Post oder per Mail übersandt werden. Vorbehaltlich anders lautender Vereinbarung im Einzelfall, gewährt Nebelung keine Nachlässe oder Rabatte (bspw. kein Skonto). **5.2** Nebelung ist berechtigt, ab Eintritt des Zahlungsverzuges Verzugszinsen in gesetzlicher Höhe zu verlangen, unbeschadet der Möglichkeit, einen höheren, tatsächlichen Schaden geltend zu machen. **5.3** Die Abtretung von Forderungen gegen Nebelung an Dritte ist ausgeschlossen. § 354 a HGB bleibt unberührt. **5.4** Die Zurückhaltung von Zahlungen wegen Gegenansprüchen durch den Kunden ist nur zulässig, wenn diese sich aus demselben Vertrag ergeben, unter dem Nebelung Zahlung begehrt. Eine Aufrechnung mit Gegenansprüchen durch den Kunden ist nur zulässig, wenn diese Gegenansprüche unbestritten oder rechtskräftig festgestellt sind.

## § 6 Eigentumsvorbehalt

**6.1** Alle gelieferten Waren bleiben Eigentum von Nebelung (nachfolgend „Vorbehaltsware“) bis zur Erfüllung sämtlicher Forderungen aus dem der Lieferung zugrunde liegenden Rechtsverhältnis. Das Eigentum von Nebelung erstreckt sich auch auf die Produkte, die der Kunde durch Kultivierung, Be- oder Verarbeitung, Vermengung oder Vermischung der Vorbehaltsware erzeugt. Wird Vorbehaltsware mit anderen Gegenständen verarbeitet oder untrennbar vermischt, erwirbt Nebelung Miteigentum. Der Umfang des Miteigentums ergibt sich aus dem Verhältnis des Rechnungswertes der Vorbehaltsware zum Rechnungswert der Gegenstände, mit denen die Vorbehaltsware untrennbar vermischt oder verarbeitet worden ist. **6.2** Der Kunde ist nur im Rahmen eines ordnungsgemäßen Geschäftsbetriebes und solange er nicht in Verzug ist, berechtigt, die Vorbehaltsware weiter zu veräußern, zu verarbeiten oder mit anderen Sachen zu vermischen oder zu verbinden. Jede anderweitige Verfügung über die Vorbehaltsware ist unzulässig. Von dritter Seite vorgenommene Pfändungen oder sonstige Zugriffe auf die Vorbehaltsware sind Nebelung unverzüglich, mindestens in Textform, anzuzeigen. Alle Kosten, die Nebelung im Zusammenhang mit der Geltendmachung von Rechten an der Vorbehaltsware entstehen, sind von dem Kunden zu erstatten, soweit sie von Nebelung gegenüber dem Dritten nicht geltend gemacht und durchgesetzt werden können. Stundet der Kunde seinem Abnehmer den Kaufpreis, so hat er sich gegenüber diesem das Eigentum an der Vorbehaltsware zu den gleichen Bedingungen vorzubehalten, unter denen Nebelung sich das Eigentum bei Lieferung der Vorbehaltsware vorbehalten hat. Andernfalls ist der Kunde zur Weiterveräußerung nicht ermächtigt. **6.3** Die Forderungen des Kunden aus der Weiterveräußerung der Vorbehaltsware tritt der Kunde bereits hiermit an Nebelung ab. Nebelung nimmt diese Abtretung hiermit an. Die abgetretenen Forderungen dienen in demselben Umfang zur Sicherung der Ansprüche der Nebelung wie die Vorbehaltsware. Der Kunde ist zu einer Weiterveräußerung der Vorbehaltsware nur berechtigt und ermächtigt, wenn sichergestellt ist, dass die ihm daraus zustehenden Forderungen auf Nebelung übergehen. **6.4** Der Kunde ist bis zu einem Widerruf zur Einziehung der an Nebelung abgetretenen Forderungen ermächtigt. Nebelung ist zum Widerruf berechtigt, wenn der Kunde seinen Zahlungsverpflichtungen aus der Geschäftsverbindung mit Nebelung nicht ordnungsgemäß nachkommt. Liegen die Voraussetzungen für die Ausübung des Widerrufsrechtes vor, hat der Kunde auf Verlangen von Nebelung unverzüglich die abgetretenen Forderungen und deren Schuldner bekannt zu geben, alle zum Einzug der Forderungen erforderlichen Angaben zu machen, Nebelung die dazugehörigen Unterlagen auszuhändigen und allen Schuldnern die jeweilige Abtretung anzuzeigen. Nebelung ist auch selbst zur Abtretungsanzeige an den Schuldner berechtigt. **6.5** Wenn Nebelung den Eigentumsvorbehalt geltend macht, gilt dies als Rücktritt vom Vertrag. Die Eröffnung des Insolvenzverfahrens über das Vermögen des Kunden oder die Ablehnung der Eröffnung mangels Masse berechtigt Nebelung zum sofortigen Rücktritt vom Vertrag und dazu, die Rückgabe der Lieferungen zu verlangen.

## § 7 Beschaffenheit / Gewährleistung / Wertersatz

**7.1** Muster und Angaben über die Produkte von Nebelung, insbesondere die in Angeboten oder Katalogen enthaltenen Abbildungen, Zeichnungen, Gewichts-, Maß- und Leistungsangaben, sind keine Beschaffenheitsgarantien, sondern lediglich Beschreibungen oder Kennzeichnungen der Ware. Angaben zu bestimmten Produktqualitäten basieren in der Regel auf Untersuchungen unter standardisierten Umgebungsbedingungen. Die von dem Kunden erzielten Ergebnisse können je nach Standort, klimatischen Bedingungen und Anbaumethoden von

den diesbezüglichen Angaben abweichen. **7.2** Bei berechtigter und fristgemäßer Mängelrüge behebt Nebelung die Mängel im Wege der Nacherfüllung nach Wahl von Nebelung durch Beseitigung des Mangels oder Lieferung einer mangelfreien Sache. Dabei ist Nebelung berechtigt, eine vergleichbare Sache (etwa eine andere Sorte) zu liefern, soweit dies für den Kunden zumutbar ist. Nebelung trägt nur die zum Zwecke der Nacherfüllung erforderlichen Kosten, wenn tatsächlich ein Mangel besteht. Mangelhafte Ware ist Nebelung in der Original- oder einer gleichwertigen Verpackung zur Überprüfung, ob ein Gewährleistungsfall vorliegt, zurückzusenden. **7.3** Nebelung ist berechtigt, die Nacherfüllung nach den gesetzlichen Bestimmungen zu verweigern. Die Nacherfüllung kann auch dann verweigert werden, wenn der Kunde die beanstandete Ware auf Aufforderung von Nebelung nicht an Nebelung übersendet. **7.4** Die Verjährungsfrist für Mängelansprüche – mit Ausnahme von einerseits Schadensersatzansprüchen, die ihrerseits insgesamt den Beschränkungen von § 8 unterliegen und andererseits Ansprüchen gemäß den §§ 438 Abs. 1 Nr. 1, 438 Abs. 1 Nr. 2 oder 445b Abs. 1 BGB – beträgt 12 Monate. **7.5** Im Übrigen gelten hinsichtlich der Gewährleistung die gesetzlichen Bestimmungen des BGB und des HGB – einschließlich § 377 HGB, soweit in diesen AGB's nichts anderes bestimmt wird. Soweit in diesen AGB's von den gesetzlichen Regelungen abgewichen wird, finden diese Abweichungen zudem keine Anwendung in Bezug auf die gesetzlichen Vorschriften bei Endlieferung der unverarbeiteten Ware an einen Verbraucher, auch wenn dieser sie weiterverarbeitet hat (Lieferantenregress, § 445a BGB). Ansprüche aus Lieferantenregress bestehen uneingeschränkt in gesetzlichem Umfang. Ansprüche aus Lieferantenregress sind allerdings ausgeschlossen, wenn die mangelhafte Ware durch den Kunden oder einen anderen Unternehmer kultiviert, verändert oder unsachgemäß behandelt wurde. **7.6** Soweit dem Kunden im Falle eines Rücktritts die Rückgewähr der Ware aufgrund eines nach dem Gefahrenübergang eingetretenen Umstands nur in beschädigter Form möglich ist, ist er Nebelung nach den gesetzlichen Vorschriften zum Wertersatz verpflichtet. Sonstige Rechte der Nebelung bleiben hiervon unberührt.

## § 8 Haftung

**8.1** Die Haftung von Nebelung für – eigene oder ihr zuzurechnende – leicht fahrlässige Pflichtverletzungen auf Schadensersatz ist ausgeschlossen. Die Haftung von Nebelung für – eigene oder ihr zuzurechnende – grob fahrlässige Pflichtverletzungen auf Schadensersatz ist auf den vertragstypischen Schaden begrenzt, mit dessen Entstehung Nebelung bei Vertragsschluss aufgrund der ihr zu diesem Zeitpunkt bekannten Umstände rechnen musste. Für Verzugsschäden haftet Nebelung nur in Höhe von bis zu 5 % der mit Nebelung vereinbarten Vergütung. **8.2** Sämtliche Schadensersatzansprüche gegen Nebelung, gleich aus welchem Rechtsgrund, verjähren spätestens in einem Jahr seit Ablieferung der Ware an den Kunden, im Fall der deliktischen Haftung ab Kenntnis oder grob fahrlässiger Unkenntnis von den den Anspruch begründenden Umständen und der Person des Ersatzpflichtigen. **8.3** Die Beschränkungen aus § 8.1 bis 8.2 gelten nicht für Ansprüche aufgrund des Produkthaftungsgesetzes, im Falle der Verletzung des Lebens, des Körpers oder der Gesundheit, im Falle der Übernahme einer Garantie oder eines Beschaffenheitsrisikos oder bei Verletzung vertragswesentlicher Pflichten, also solcher, deren Erfüllung die ordnungsgemäße Durchführung des Vertrages überhaupt erst ermöglicht und auf deren Einhaltung der Kunde regelmäßig vertrauen darf. Die Beschränkungen in § 8.1 bis 8.2 gelten zudem nicht im Fall einer Haftung für Vorsatz, Arglist und (mit Ausnahme von § 8.1 S.2) für grobe Fahrlässigkeit.

## § 9 Nutzungsrechte / Beratungsleistungen / Rückgaberechte

**9.1** Die Nutzung der Marken, Warenzeichen und Symbole von Nebelung bedarf der schriftlichen Zustimmung von Nebelung. **9.2** Soweit nicht ausdrücklich abweichend vereinbart, sind Beratungen im Zusammenhang mit der Ware – etwa zu den Themen Resistenzen, Pflanzung, Lagerung, etc. – nicht Gegenstand des Vertrages. Soweit hierzu Angaben gemacht werden, handelt es sich um unverbindliche Informationen. **9.3** Wenn und soweit dem Kunden vertraglich ein Rückgaberecht eingeräumt worden sein sollte, ist dieses Recht ausgeschlossen, soweit die Produkte beschädigt, beklebt oder beschriftet worden sind.

## § 10 Ständermaterial / Verpackungen

**10.1** Etwaige von Nebelung dem Kunden zur Verfügung gestellte Verkaufsständer werden von dem Kunden nicht käuflich erworben, sondern verbleiben dauerhaft im Eigentum von Nebelung. Der Kunde ist verpflichtet, die Ständer pfleglich zu behandeln und sie innerhalb von sechs Monaten nach schriftlicher Aufforderung durch Nebelung, spätestens jedoch bei Beendigung der Vertragsbeziehung an Nebelung herauszugeben. **10.2** Transport-, Verkaufs- und Umverpackungen sind von dem Kunden auf eigene Kosten zu entsorgen. Gleiches gilt für Mehrwegverpackungen, es sei denn, Nebelung weist spätestens bei Übergabe der Ware darauf hin, dass die Mehrwegverpackungen zurückzugeben sind.

## § 11 Gerichtsstand / Erfüllungsort / Anwendbares Recht

**11.1** Ausschließlicher Gerichtsstand für alle sich aus dem Vertrag unmittelbar oder mittelbar ergebenden Streitigkeiten ist der Sitz von Nebelung. Nebelung ist jedoch berechtigt, den Kunden vor dem Gericht zu verklagen, an dem der Kunde seinen Sitz hat. **11.2** Erfüllungsort für Lieferungen und Zahlungen ist Everswinkel. **11.3** Die Vertragspraxis ist Deutsch. Auf unter Zugrundelegung dieser Bedingungen abgegebene Erklärungen und geschlossene Verträge findet ausschließlich das Recht der Bundesrepublik Deutschland unter Ausschluss des Wiener Übereinkommens über Verträge über den internationalen Warenkauf vom 11.04.1980 (CISG) Anwendung. Kollisionsrecht, das zur Anwendung anderer Rechtsordnungen führen kann, wird – soweit gesetzlich zulässig – ausgeschlossen.

Bruno Nebelung GmbH  
Stand: Januar 2022





## ENTDECKEN SIE UNSERE B2B-ONLINE-SHOP!

In unserem Shop finden Sie das gesamte Sortiment mit hochwertigen Produkten für die Landschaftsgestaltung und den Gartenbau:  
[www.nebelung.de](http://www.nebelung.de)



Bruno  
**NEBELUNG**  
GmbH

Competence in green.

Freckenhorster Str. 32 · 48351 Everswinkel  
Tel.: +49 (0) 25 82 / 670-117

E-Mail: [galabau@nebelung-service.de](mailto:galabau@nebelung-service.de)  
[www.nebelung.de](http://www.nebelung.de)

© Bruno Nebelung GmbH 2024